

Relatório Anual do Plano

2 0 1 9

Índice

I - Resumo

1. Mensagem da Diretoria Executiva	3
2. Saiba mais sobre a Patrocinadora	4
3. Saiba mais sobre o Plano	5
4. Situação Patrimonial	6
5. Informações sobre investimentos	7
A. Rentabilidade do plano	7
B. Políticas de investimento	7
C. Índice de referência do plano	7
D. Faixas de alocação de recursos do plano.....	7
E. Alocação por gestor do plano.....	9
F. Auditoria dos investimentos	9
6. Informações sobre Despesas do Plano	10
7. Glossário	11

II - Investimentos

1. Políticas de Investimentos – Do Plano	12
2. Relatório de Resumo do Demonstrativo de Investimentos – Do Plano	15

III - Demonstrações Contábeis

1. Demonstração do Plano de Gestão Administrativa (DPGA) – Do Plano	16
2. Demonstração da Mutação do Ativo Líquido (DMAL) – Do Plano	17
3. Demonstração do Ativo Líquido (DAL) – Do Plano	18
4. Demonstração das Provisões Técnicas (DPT) – Do Plano	19

IV - Atuarial

1. Parecer Atuarial	20
----------------------------------	----

1. Mensagem da Diretoria Executiva

O Itaú Fundo Multipatrocinado, Entidade Fechada de Previdência Complementar, administra recursos de mais de 41 mil participantes e assistidos, mantidos em 31 planos.

Encerramos 2019 influenciados pela continuidade do ciclo de cortes na taxa SELIC, sustentada pelo baixo nível de inflação no país e por reformas importantes com reflexo na economia, como a da previdência social. As mudanças trazidas pela implantação da reforma da previdência, deixa mais evidente a necessidade de movimentos individuais para formação de uma aposentadoria complementar.

Como facilitador, o Itaú Fundo Multipatrocinado atua com a disponibilidade de novas soluções tecnológicas, tais como: aplicativos mobile, adesões, campanhas eletrônicas e simuladores on-line.

No decorrer da elaboração deste relatório, nos deparamos com a sensibilização global pelo surto do COVID-19, e não poderíamos deixar de citar esse momento cheio de incertezas e impactos para a saúde e a economia em todo o mundo.

Diante deste cenário, foram tomadas medidas preventivas da propagação do coronavírus, de forma a minimizar possíveis efeitos no dia-a-dia e mantendo o cumprimento das obrigações.

Aproveite este material para conhecer ainda mais sobre a gestão do seu plano de previdência complementar, da entidade que o administra e como foram as realizações do ano de 2019.

Agradecemos a confiança ao longo de 2019 e desejamos um ótimo 2020 em segurança e prezando pela vida daqueles que nos rodeiam.

Boa leitura!

Diretoria Executiva

2. Saiba mais sobre a Patrocinadora

Caro Participante!

O Relatório Anual do Itaú Fundo Multipatrocinado reúne os principais documentos e informações que permitem a você acompanhar de perto o seu plano e analisar a Entidade sob os seguintes aspectos:

- Posição Patrimonial e Financeira;
- Despesas administrativas;
- Resultado dos investimentos em 2019;
- Política de investimentos para 2020;
- Alterações realizadas em seu plano em 2019;
- Situação atuarial.

Este Relatório Anual está em linha com os princípios do Itaú Fundo Multipatrocinado, retratando a transparência, governança corporativa e seriedade que orientam todas as ações da entidade.

Em caso de dúvidas, consulte a entidade, por meio dos canais de comunicação disponibilizados a você. Teremos o maior prazer em ajudar.

Itaú Fundo Multipatrocinado

O IFM – Itaú Fundo Multipatrocinado é uma Entidade Fechada de Previdência Complementar (EFPC), criada em janeiro de 1995 que administra os planos de previdência complementar contratados pelas empresas que desejam oferecer esse benefício aos seus colaboradores.

O IFM possui uma gestão altamente responsável que aplica as boas práticas de governança, como transparência, prestação de contas e integridade.

Atualmente o IFM é composto por:

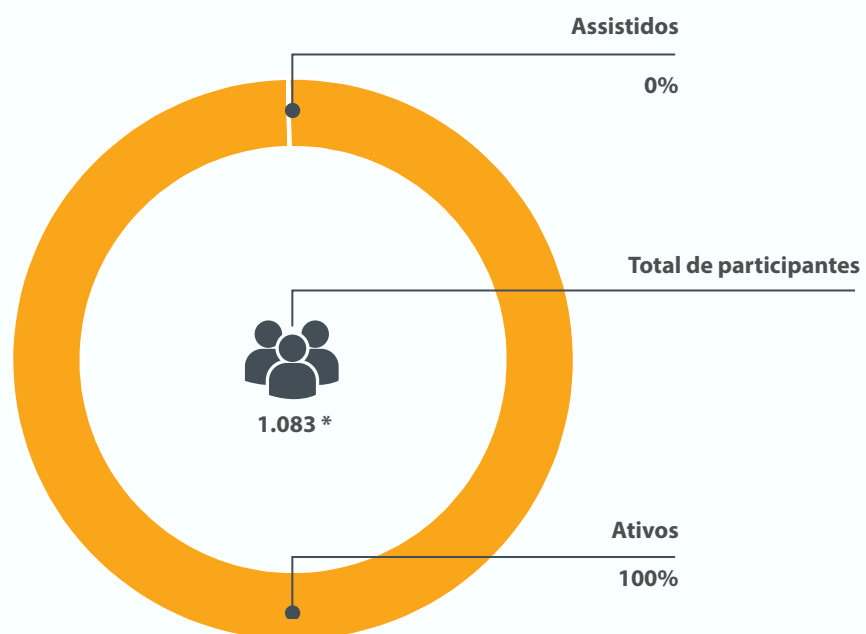
- 31 planos
- 41.612 participantes *
- Patrimônio total de R\$ 2,9 bilhões

* data base : dez/2019, inclui os participantes em aguardando opção

I - Resumo

3. Saiba mais sobre o Plano

PARTICIPANTES DO PLANO



PATRIMÔNIO



PAGAMENTOS EM 2019



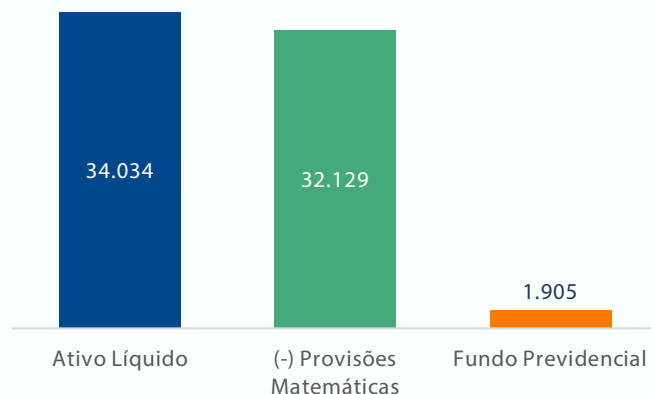
* data base : dez/2019, inclui os participantes em aguardando opção

I - Resumo

4. Situação Patrimonial

O Plano Prev-Mosaic 2 encerrou o ano de 2019 em equilíbrio financeiro, isto é, os recursos são suficientes em comparação aos compromissos do plano.

Em R\$ mil



A avaliação atuarial consiste em um estudo que busca determinar na data do cálculo o valor do compromisso e seu custo ao longo do período no plano de benefícios. Esta apuração contempla valores de participantes e patrocinadora, em concessão ou durante o complemento das condições de elegibilidade.

Para análise é necessária a adoção de hipóteses atuariais que atendam as expectativas de longo prazo da maneira mais aderente e efetiva possível. As premissas podem ser financeiras, como crescimento salarial, meta atuarial e reajuste de benefícios, assim como biométricas, como mortalidade, invalidez e rotatividade.

Seguem abaixo as hipóteses utilizadas para apuração do exigível atuarial do plano:

Plano	Prev-Mosaic 2
Ano	31/12/2019
Hipóteses Econômicas e Financeiras ⁽¹⁾	
Taxa real anual de juros	4,11% a.a.
Projeção de crescimento real salarial	2,50% a.a.
Fator de determinação do valor real ao longo do tempo (salários)	1,00
Fator de determinação do valor real ao longo do tempo (benefícios)	1,00

Plano	Prev-Mosaic 2
Ano	31/12/2019
Hipóteses Biométricas e Demográficas	
Hipótese sobre gerações futuras de novos entrados	Não aplicável
Hipótese sobre rotatividade	Experiência Mosaic 2019
Tábua de mortalidade geral	AT 2000 suavizada em 10%
Tábua de mortalidade de inválidos	IAPB – 57
Tábua de entrada em invalidez	Álvaro Vindas
Composição Familiar Antes da Aposentadoria	95% Casados, esposa 4 anos mais jovem
Composição Familiar Após a Aposentadoria	Composição real do grupo familiar

⁽¹⁾ O indexador utilizado para o reajuste salarial é o INPC, mas o indexador da parcela de Benefício Definido do Plano é o IPCA

Apresentamos a conclusão do parecer atuarial¹ emitido pela AON, consultoria responsável pela avaliação atuarial:

“Na qualidade de atuários responsáveis pela Avaliação Atuarial anual regular do Plano Prev-Mosaic 2, administrado pelo Itaú Fundo Multipatrocinado, informamos que o Plano encontra-se superavitário.”

¹ a integra do parecer atuarial encontra-se no item IV deste relatório

I - Resumo

5. Informações sobre investimentos

A. Rentabilidade do plano

Mos2 0% RV

Rentabilidade Líquida Anual
5,54%

Mos2 10% RV

Rentabilidade Líquida Anual
7,50%

Mos2 20% RV

Rentabilidade Líquida Anual
9,74%

Mos2 35% RV

Rentabilidade Líquida Anual
13,15%

B. Políticas de investimento

As políticas de investimentos procuram refletir as características de cada plano e os interesses dos participantes, considerando a sua propensão a poupar e a sua aversão ao risco, veja a seguir breve descrição.

C. Índice de referência do plano

- 0% RV: 100% CDI
- 10% RV: 90% CDI + 10% Ibovespa
- 20% RV: 80% CDI + 20% Ibovespa
- 35% RV: 65% CDI + 35% Ibovespa

D. Faixas de alocação de recursos do plano

- 0% RV

Segmento de aplicação	Limite inferior	Limite superior	Limite Legal
Renda Fixa	70%	100%	100%
Renda Variável	0%	20%	70%
Investimentos Estruturados	0%	10%	20%
<i>Fundos de Investimentos em Participações (FIP) e Fundos de Investimentos classificados como Ações – Mercado de Acesso</i>	0%	0%	15%
<i>Fundos de Investimentos classificados como Multimercado (FIM) e Fundos de Investimentos em cotas de fundos de investimentos classificados como Multimercado (FICFIM)</i>	0%	10%	15%
COE	0%	0%	10%
Investimentos no Exterior	0%	0%	10%
Imóveis	0%	0%	8%
Operações com Participantes	0%	0%	15%
Empréstimos a participantes	0%	0%	15%
Financiamentos imobiliários a participantes	0%	0%	15%

I - Resumo

5. Informações sobre investimentos

- 10% RV

Segmento de aplicação	Limite inferior	Limite superior	Limite Legal
Renda Fixa	70%	100%	100%
Renda Variável	0%	20%	70%
Investimentos Estruturados	0%	10%	20%
<i>Fundos de Investimentos em Participações (FIP) e Fundos de Investimentos classificados como Ações – Mercado de Acesso</i>	0%	0%	15%
<i>Fundos de Investimentos classificados como Multimercado (FIM) e Fundos de Investimentos em cotas de fundos de investimentos classificados como Multimercado (FICFIM)</i>	0%	10%	15%
COE	0%	0%	10%
Investimentos no Exterior	0%	0%	10%
Imóveis	0%	0%	8%
Operações com Participantes	0%	0%	15%
Empréstimos a participantes	0%	0%	15%
Financiamentos imobiliários a participantes	0%	0%	15%

- 20% RV

Segmento de aplicação	Limite inferior	Limite superior	Limite Legal
Renda Fixa	70%	100%	100%
Renda Variável	0%	20%	70%
Investimentos Estruturados	0%	10%	20%
<i>Fundos de Investimentos em Participações (FIP) e Fundos de Investimentos classificados como Ações – Mercado de Acesso</i>	0%	0%	15%
<i>Fundos de Investimentos classificados como Multimercado (FIM) e Fundos de Investimentos em cotas de fundos de investimentos classificados como Multimercado (FICFIM)</i>	0%	10%	15%
COE	0%	0%	10%
Investimentos no Exterior	0%	0%	10%
Imóveis	0%	0%	8%
Operações com Participantes	0%	0%	15%
Empréstimos a participantes	0%	0%	15%
Financiamentos imobiliários a participantes	0%	0%	15%


- 35% RV

Segmento de aplicação	Limite inferior	Limite superior	Limite Legal
Renda Fixa	70%	100%	100%
Renda Variável	0%	20%	70%
Investimentos Estruturados	0%	10%	20%
<i>Fundos de Investimentos em Participações (FIP) e Fundos de Investimentos classificados como Ações – Mercado de Acesso</i>	0%	0%	15%
<i>Fundos de Investimentos classificados como Multimercado (FIM) e Fundos de Investimentos em cotas de fundos de investimentos classificados como Multimercado (FICFIM)</i>	0%	10%	15%
COE	0%	0%	10%
Investimentos no Exterior	0%	0%	10%
Imóveis	0%	0%	8%
Operações com Participantes	0%	0%	15%
Empréstimos a participantes	0%	0%	15%
Financiamentos imobiliários a participantes	0%	0%	15%

I - Resumo

5. Informações sobre investimentos

E. Alocação por gestor do plano



F. Auditoria dos investimentos

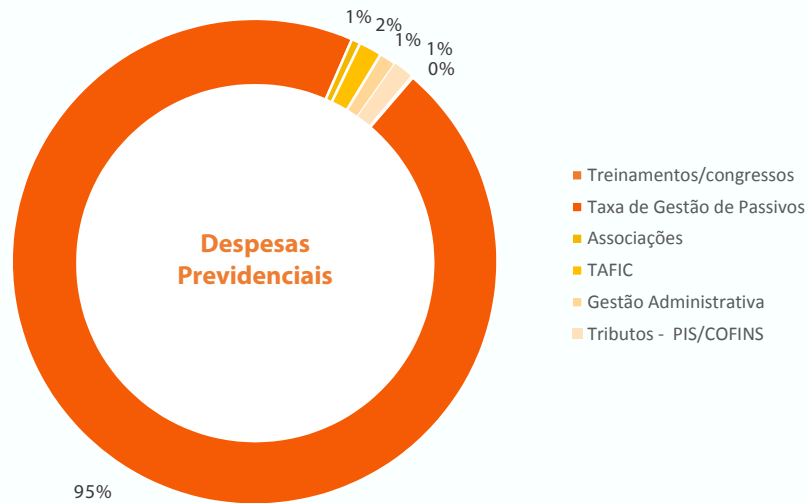
Anualmente, no contexto da auditoria das demonstrações financeiras é avaliada a aplicação dos recursos do Plano de Benefícios. Em 2019, foi realizada pela Pricewaterhouse Coopers.

I - Resumo

6. Informações sobre Despesas do Plano

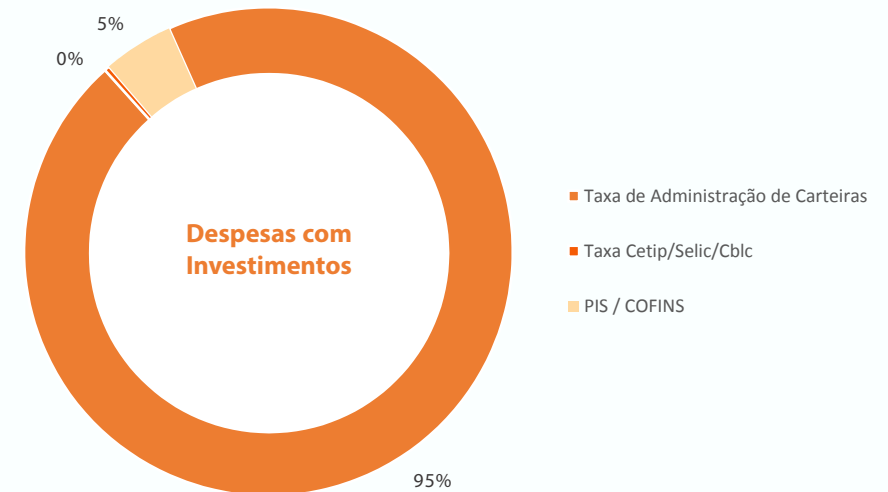
Despesas Administrativas

As despesas totais do Itaú Fundo Multipatrocinado com o Plano Prev Mosaic II em 2019 foram de R\$ 243,9 mil conforme distribuição nos gráficos a seguir:



(Em Milhares de Reais)

DESPESAS PREVIDENCIAIS	
Despesa	2019
Treinamentos/congressos	0,24
Taxa de Gestão de Passivos	116,89
Associações	0,73
TAFIC	1,88
Gestão Administrativa	1,38
Tributos - PIS/COFINS	1,58
Total Geral	122,70



(Em Milhares de Reais)

DESPESAS COM INVESTIMENTOS	
Despesa	2019
Taxa de Administração de Carteiras	115,14
Taxa Cetip/Selic/Cblc	0,43
PIS / COFINS	5,64
Total Geral	121,21

7. Glossário

Chegou a hora de analisar os documentos referentes ao ano de 2019 do seu plano . Os documentos que comprovam a solidez do Itaú Fundo Multipatrocinado encontram-se no item III-Demonstrações Contábeis do Relatório Institucional.

Porém, antes dessa análise, você não deve estar familiarizado com os termos **CONTIDOS** neste documento. Desta forma, preparamos este **Glossário** para lhe explicar o que significa cada um deles:

- o **Balanco Patrimonial** apresenta a posição financeira e patrimonial da Entidade em 31 de dezembro, representando, portanto, uma posição estática. O ativo é o conjunto de bens, direitos e aplicações de recursos e o passivo compreende as obrigações para com os participantes e terceiros;
- a **Demonstração da Mutaçao do Patrimônio Social (DMPS)** apresenta a movimentação do patrimônio social da Entidade através das adições (entradas) e deduções (saídas) de recursos;
- a **Demonstração da Mutaçao do Ativo Líquido por Plano de Benefícios (DMAL)** apresenta a movimentação do ativo líquido do plano de benefícios através das adições (entradas) e deduções (saídas) de recursos;
- a **Demonstração do Ativo Líquido por Plano de Benefícios (DAL)** evidencia a composição do ativo líquido do plano de benefícios no exercício a que se referir, apresentando saldos de contas do ativo e passivo;
- a **Demonstração do Plano de Gestão Administrativa Consolidada (DPGA)** revela a atividade administrativa da Entidade, apresentando a movimentação do fundo administrativo através das receitas, despesas e rendimento obtido no exercício a que se referir;
- a **Demonstração do Plano de Gestão Administrativa por Plano de Benefícios (DPGA)** apresenta a atividade administrativa da Entidade, relativa a cada plano de benefícios, evidenciando a movimentação do fundo administrativo existente em cada plano;
- a **Demonstração das Provisões Técnicas (DPT)** evidencia a composição do patrimônio de cobertura do plano de benefícios no exercício a que se referir, apresentando o detalhamento das provisões matemáticas e o equilíbrio técnico;
- o **Demonstrativo de Investimentos (DI)** revela a alocação de recursos da Entidade, os limites de alocação atual versus o que foi definido pela política de investimentos e a legislação vigente, os recursos com gestão terceirizada, a rentabilidade dos investimentos por segmento (renda fixa, renda variável etc.), a diferença entre a rentabilidade do segmento e a meta atuarial da Entidade, os custos de gestão dos recursos e as modalidades de aplicação;
- o **fundo** significa o ativo administrado pela Entidade, que será investido de acordo com os critérios fixados anualmente pelo Conselho Deliberativo, por meio da política de investimentos;
- a **meta atuarial** é uma meta de rentabilidade utilizada como parâmetro para o retorno dos investimentos do fundo, de forma que os eventuais compromissos futuros da Entidade possam ser cumpridos;
- o **parecer atuarial** é um relatório preparado por um estatístico especializado em seguros e previdência (atuário), que apresenta estudos técnicos sobre o plano de previdência que estiver analisando. Seu objetivo é avaliar a saúde financeira da Entidade para poder honrar o pagamento dos benefícios presentes e futuros;
- o **participante** é a pessoa que está inscrita como tal no plano. Para conhecer a definição exata de participante e também a de beneficiário, leia o regulamento do seu plano;
- a **patrocinadora** é a empresa que custeia o plano junto com os participantes (isso quando as contribuições dos participantes estão previstas no regulamento). Um plano de previdência complementar pode ter uma ou mais patrocinadoras;
- a **política de investimentos** é um documento de periodicidade anual que apresenta diversas informações, como: 1) critérios de alocação de recursos entre os segmentos de renda fixa, renda variável etc.; 2) objetivos específicos de rentabilidade para cada segmento de aplicação; 3) limites utilizados para investimentos em títulos e valores mobiliários de emissão e/ou coobrigação de uma mesma pessoa jurídica; 4) limites utilizados para a realização de operações com derivativos e 5) avaliação do cenário macroeconômico de curto, médio e longo prazos, entre outras coisas. Estas informações auxiliam na avaliação dos recursos investidos, na escolha das instituições financeiras que vão administrar os investimentos e na avaliação dos limites de risco de mercado e de crédito, por exemplo. Neste relatório anual, você terá a oportunidade de ver o resumo da política de investimentos.

Todos os documentos que você analisará a seguir já foram encaminhados para o controle e a verificação da Previc, que tem como uma de suas principais missões proteger os interesses dos participantes.

II - Investimentos

1. Políticas de Investimentos – Do Plano

Nota: A íntegra da Política de Investimentos você encontra no Relatório Institucional, em Política de Investimentos. Os itens marcados como “item ___ do ANEXO”, referem-se aos itens abaixo.

1.1. PLANO	1.2. CNPB
PLANO PREV-MOSAIC 2	2011.0022-65

1.3. PATROCINADORA(S)	1.4. CNPJ
MOSAIC FERTILIZANTES DO BRASIL LTDA.	61.156.501/0001-56
FOSPAR S/A	76.204.130/0001-08
INSTITUTO MOSAIC	10.520.129/0001-84
MOSAIC FERTILIZANTES P&K LTDA	33.931.486/0014-55

1.5. MODALIDADE	1.6. META ATUARIAL
CONTRIBUIÇÃO VARIÁVEL (BM)	INPC + 4,11% a.a.

1.7. RENTABILIDADE						
Segmento	Acumulado	2019	2018	2017	2016	2015
Plano	66,25%	9,67%	6,47%	10,14%	15,37%	12,05%
Renda Fixa	109,74%	9,67%	15,61%	27,38%	14,48%	13,44%
Renda Variável	23,51%	-	0,00%	0,00%	40,70%	-12,22%
Investimentos Estruturados	-	-	-	-	-	-
Investimentos no Exterior	-	-	-	-	-	-
Operações com Participantes	-	-	-	-	-	-
Imobiliário	-	-	-	-	-	-

1.8. DATA DE APROVAÇÃO	1.9. VIGENCIA
04 de dezembro de 2019	01/jan/2020 a 31/dez/2024

2.1.1. PERFIL DE INVESTIMENTO / CARTEIRA

- 0% RV
- 10% RV
- 20% RV
- 35% RV

2.1.2. ALOCAÇÃO DOS SALDOS NO PERFIL DE INVESTIMENTO

- As contribuições individuais de participante e patrocinadora são alocadas no perfil escolhido pelo participante;
- As contas coletivas destinadas para a cobertura da parcela de Benefício Definido e os fundos coletivos estão alocadas no perfil 0% RV;

2.3.2. LIMITES DE ALOCAÇÃO DOS RECURSOS

- 0% RV

Segmento de aplicação	Limite inferior	Limite superior	Limite Legal
Renda Fixa	70%	100%	100%
Renda Variável	0%	20%	70%
Investimentos Estruturados	0%	10%	20%
<i>Fundos de Investimentos em Participações (FIP) e Fundos de Investimentos classificados como Ações – Mercado de Acesso</i>	0%	0%	15%
<i>Fundos de Investimentos classificados como Multimercado (FIM) e Fundos de Investimentos em cotas de fundos de investimentos classificados como Multimercado (FICFIM)</i>	0%	10%	15%
COE	0%	0%	10%
Investimentos no Exterior	0%	0%	10%
Imóveis	0%	0%	8%
Operações com Participantes	0%	0%	15%
Empréstimos a participantes	0%	0%	15%
Financiamentos imobiliários a participantes	0%	0%	15%

- 10% RV

Segmento de aplicação	Limite inferior	Limite superior	Limite Legal
Renda Fixa	70%	100%	100%
Renda Variável	0%	20%	70%
Investimentos Estruturados	0%	10%	20%
<i>Fundos de Investimentos em Participações (FIP) e Fundos de Investimentos classificados como Ações – Mercado de Acesso</i>	0%	0%	15%
<i>Fundos de Investimentos classificados como Multimercado (FIM) e Fundos de Investimentos em cotas de fundos de investimentos classificados como Multimercado (FICFIM)</i>	0%	10%	15%
COE	0%	0%	10%

II - Investimentos

1. Políticas de Investimentos – Do Plano

Segmento de aplicação	Limite inferior	Limite superior	Limite Legal
Investimentos no Exterior	0%	0%	10%
Imóveis	0%	0%	8%
Operações com Participantes	0%	0%	15%
Empréstimos a participantes	0%	0%	15%
Financiamentos imobiliários a participantes	0%	0%	15%

- 20% RV

Segmento de aplicação	Limite inferior	Limite superior	Limite Legal
Renda Fixa	70%	100%	100%
Renda Variável	0%	20%	70%
Investimentos Estruturados	0%	10%	20%
<i>Fundos de Investimentos em Participações (FIP) e Fundos de Investimentos classificados como Ações – Mercado de Acesso</i>	0%	0%	15%
<i>Fundos de Investimentos classificados como Multimercado (FIM) e Fundos de Investimentos em cotas de fundos de investimentos classificados como Multimercado (FICFIM)</i>	0%	10%	15%
COE	0%	0%	10%
Investimentos no Exterior	0%	0%	10%
Imóveis	0%	0%	8%
Operações com Participantes	0%	0%	15%
Empréstimos a participantes	0%	0%	15%
Financiamentos imobiliários a participantes	0%	0%	15%

- 35% RV

Segmento de aplicação	Limite inferior	Limite superior	Limite Legal
Renda Fixa	70%	100%	100%
Renda Variável	0%	20%	70%
Investimentos Estruturados	0%	10%	20%
<i>Fundos de Investimentos em Participações (FIP) e Fundos de Investimentos classificados como Ações – Mercado de Acesso</i>	0%	0%	15%
<i>Fundos de Investimentos classificados como Multimercado (FIM) e Fundos de Investimentos em cotas de fundos de investimentos classificados como Multimercado (FICFIM)</i>	0%	10%	15%

Segmento de aplicação	Limite inferior	Limite superior	Limite Legal
COE	0%	0%	10%
Investimentos no Exterior	0%	0%	10%
Imóveis	0%	0%	8%
Operações com Participantes	0%	0%	15%
Empréstimos a participantes	0%	0%	15%
Financiamentos imobiliários a participantes	0%	0%	15%

3.1.1. ÍNDICE DE REFERÊNCIA POR SEGMENTO

Renda Fixa

- 0% RV: 100% CDI
- 10% RV: 100% CDI
- 20% RV: 100% CDI
- 35% RV: 100% CDI

Renda Variável

- 10% RV: 100% Ibovespa
- 20% RV: 100% Ibovespa
- 35% RV: 100% Ibovespa

Investimentos Estruturados: não se aplica

Investimentos no Exterior: não se aplica

Imóveis: não se aplica, assim como em CCI, CRI e FII.

Operações com Participantes: não se aplica

3.1.2. ÍNDICE DE REFERÊNCIA DA CARTEIRA

- 0% RV: 100% CDI
- 10% RV: 90% CDI + 10% Ibovespa
- 20% RV: 80% CDI + 20% Ibovespa
- 35% RV: 65% CDI + 35% Ibovespa

5.1.1.1. LIMITE DE RISCO DE MERCADO

- 0% RV

Renda Fixa: B-VaR de 0,80%, com intervalo de confiança de 95% e horizonte de tempo igual a 21 dias úteis, em

II - Investimentos

1. Políticas de Investimentos – Do Plano

relação ao benchmark de renda fixa.

- 10% RV

Renda Fixa: B-VaR igual a 0,80% com intervalo de confiança de 95% e horizonte de tempo igual a 21 dias úteis, em relação ao benchmark de renda fixa

Renda Variável: B-VaR igual a 3,80% com intervalo de confiança de 95% e horizonte de tempo igual a 21 dias úteis, em relação ao benchmark da carteira total.

- 20% RV

Renda Fixa: B-VaR igual a 0,80% com intervalo de confiança de 95% e horizonte de tempo igual a 21 dias úteis, em relação ao benchmark de renda fixa

Renda Variável: B-VaR igual a 3,80% com intervalo de confiança de 95% e horizonte de tempo igual a 21 dias úteis, em relação ao benchmark da carteira total.

- 35% RV

Renda Fixa: B-VaR igual a 0,80% com intervalo de confiança de 95% e horizonte de tempo igual a 21 dias úteis, em relação ao benchmark de renda fixa

Renda Variável: B-VaR igual a 3,80% com intervalo de confiança de 95% e horizonte de tempo igual a 21 dias úteis, em relação ao benchmark da carteira total

5.3.1. Lista de gestores de recursos permitidos

- ITAÚ UNIBANCO S.A.

5.5 Lista Positiva de emissores Financeiros

Os investimentos de emissão das Instituições Financeiras abaixo estão pré-aprovados desde que sejam observadas as demais restrições e limites dessa política de investimentos

- BANCO ITAU
- BRADESCO
- SANTANDER
- BANCO DO BRASIL
- VOTORANTIM
- CAIXA ECONÔMICA FEDERAL
- BANCO SAFRA

II - Investimentos

2. Relatório de Resumo do Demonstrativo de Investimentos – Do Plano

Descrição	2019	% Segmento	2018	% Segmento
Fundos de Investimento	34.215	100%	26.970	100%
Ações	1.605	5%	799	3%
ITAU INDEX IBOVESPA FIA	1.605	100%	799	100%
Multimercado	32.610	95%	26.171	97%
MOSAIC CD II	32.610	100%	26.171	100%

III - Demonstrações Contábeis

1. Demonstração do Plano de Gestão Administrativa (DPGA) – Do Plano

(Em Milhares de Reais)

DESCRIÇÃO	31/12/2019	31/12/2018	Variação (%)
A) FUNDO ADMINISTRATIVO DO EXERCÍCIO ANTERIOR	434	566	(23)
1. CUSTEIO DA GESTÃO ADMINISTRATIVA	155	131	18
1.1. RECEITAS	155	131	18
Custeio Administrativo da Gestão Previdencial	12	9	33
Custeio Administrativo dos Investimentos	121	94	29
Resultado Positivo Líquido dos Investimentos	22	28	(21)
2. DESPESAS ADMINISTRATIVAS	(244)	(263)	(7)
2.1. ADMINISTRAÇÃO PREVIDENCIAL	(123)	(169)	(27)
2.1.1. DESPESAS COMUNS	(116)	(165)	(30)
2.1.2. DESPESAS ESPECÍFICAS	(7)	(4)	75
Serviços de Terceiros	(3)	-	100
Despesas Gerais	(1)	(1)	-
Tributos	(3)	(3)	-
2.2. ADMINISTRAÇÃO DOS INVESTIMENTOS	(121)	(94)	29
2.2.1. DESPESAS COMUNS	-	-	-
2.2.2. DESPESAS ESPECÍFICAS	(121)	(94)	29
Serviços de Terceiros	(116)	(90)	29
Tributos	(5)	(4)	25
3. Constituição/Reversão de Contingências Administrativas	-	-	-
4. Reversão de Recursos para o Plano de Benefícios	-	-	-
5. Resultado Negativo Líquido dos Investimentos	-	-	-
6. Sobra/Insuficiência da Gestão Administrativa (1-2-3-4-5)	(89)	(132)	(33)
7. Constituição/Reversão do Fundo Administrativo (6)	(89)	(132)	(33)
8. Operações Transitórias	-	-	-
B) FUNDO ADMINISTRATIVO DO EXERCÍCIO ATUAL (A+7+8)	345	434	(21)

As Notas Explicativas são parte integrante das Demonstrações Contábeis que encontram-se no item III – Demonstrações Contábeis do Relatório Institucional.

III - Demonstrações Contábeis

2. Demonstração da Mutaç o do Ativo L quido (DMAL) – Do Plano

(Em Milhares de Reais)

DESCRIÇ�O	31/12/2019	31/12/2018	Varia�o (%)
A) ATIVO L�QUIDO - IN�CIO DO EXERC�CIO	27.267	20.770	31
1. ADIÇ�ES	7.679	6.993	10
(+) Contribui�es	5.807	5.555	5
(+) Resultado Positivo L�quido dos Investimentos - Gest�o Previdencial	1.872	1.438	30
2. DESTINAÇ�ES	(912)	(496)	84
(-) Benef�cios	(900)	(487)	85
(-) Custeio Administrativo	(12)	(9)	33
3. ACR�SCIMO/DECR�SCIMO NO ATIVO L�QUIDO (1 + 2)	6.767	6.497	4
(+/-) Provis�es Matem�ticas	7.382	6.041	22
(+/-) Fundos Previdenciais	(396)	420	(194)
(+/-) Super�vit/(D�ficit) T�cnico do Exerc�cio	(219)	36	(708)
B) ATIVO L�QUIDO - FINAL DO EXERC�CIO (A + 3)	34.034	27.267	25
C) FUNDOS N�O PREVIDENCIAIS	(89)	(132)	(33)
(+/-) Fundos Administrativos	(89)	(132)	(33)

As Notas Explicativas s o parte integrante das Demonstra es Cont beis que encontram-se no item III – Demonstra es Cont beis do Relat rio Institucional.

III - Demonstrações Contábeis

3. Demonstração do Ativo Líquido (DAL) – Do Plano

(Em Milhares de Reais)

DESCRIÇÃO	31/12/2019	31/12/2018	Variação (%)
1. ATIVOS	34.392	27.728	24
Disponível	15	3	400
Recebível	531	1.207	(56)
Investimentos	33.846	26.518	28
Fundos de Investimento	33.846	26.518	28
2. OBRIGAÇÕES	13	27	(52)
Operacional	13	27	(52)
3. FUNDOS NÃO PREVIDENCIAIS	345	434	(21)
Administrativo	345	434	(21)
4. RESULTADOS A REALIZAR	-	-	-
5. ATIVO LÍQUIDO (1-2-3-4)	34.034	27.267	25
Provisões Matemáticas	32.129	24.747	30
Superávit/Déficit Técnico	-	219	(100)
Fundos Previdenciais	1.905	2.301	(17)
6. APURAÇÃO DO EQUILÍBRIO TÉCNICO AJUSTADO			
a) Equilíbrio Técnico	-	219	(100)
b) (+/-) Ajustes de Precificação	-	-	-
c) (+/-) Equilíbrio Técnico Ajustado = (a+b)	-	219	(100)

As Notas Explicativas são parte integrante das Demonstrações Contábeis que encontram-se no item III – Demonstrações Contábeis do Relatório Institucional.

III - Demonstrações Contábeis

4. Demonstração das Provisões Técnicas (DPT) – Do Plano

(Em Milhares de Reais)

DESCRIÇÃO	31/12/2019	31/12/2018	Variação (%)
PROVISÕES TÉCNICAS (1+2+3+4)	34.047	27.294	25
1. Provisões Matemáticas	32.129	24.747	30
1.2 Benefícios a Conceder	32.129	24.747	30
Contribuição Definida	31.036	23.963	30
Saldo de Contas - Parcela Patrocinadores/Instituidores	17.082	13.241	29
Saldo de Contas - Parcela Participantes	13.954	10.722	30
Benefício Definido	1.093	784	39
2. Equilíbrio Técnico	-	219	(100)
2.1 Resultados Realizados	-	219	(100)
Superávit Técnico Acumulado	-	219	(100)
Reserva de Contingência	-	196	(100)
Reserva para Revisão de Plano	-	23	(100)
3. Fundos	1.905	2.301	(17)
3.1 Fundos Previdenciais	1.905	2.301	(17)
4. Exigível Operacional	13	27	(52)
4.1 Gestão Previdencial	13	27	(52)

As Notas Explicativas são parte integrante das Demonstrações Contábeis que encontram-se no item III – Demonstrações Contábeis do Relatório Institucional.

IV - Atuarial

1. Parecer Atuarial

Introdução

A Aon na qualidade de atuário responsável pela avaliação atuarial do Plano Prev-Mosaic 2, administrado pelo Itaú Fundo Multipatrocinado, apresenta este parecer sobre a situação atuarial do Plano, referente às Patrocinadoras Mosaic Fertilizantes do Brasil S.A., Fospar S.A. e Mosaic Fertilizantes P&K Ltda em 31 de dezembro de 2019.

O Plano Prev-Mosaic 2 é do tipo Contribuição Variável, contendo apenas o Benefício Mínimo como componente de risco, que é avaliado pelo método Agregado.

Dados dos Participantes

Apresentamos nos quadros a seguir, as principais características do grupo de participantes do Plano Prev-Mosaic 2 considerados nessa avaliação atuarial, posicionados em 31 de julho de 2019.

Os dados individuais foram fornecidos pela Entidade à Aon que, após a aplicação de testes apropriados de consistência e realização dos necessários ajustes em conjunto com a Entidade, considerou-os apropriados para fins da presente avaliação atuarial.

	Mosaic	Fospar	Mosaic P&K
Participantes Ativos			
Número	745	154	1
Idade Média (anos)	35,0	40,8	58,4
Tempo de Serviço Médio (anos)	4,8	11,0	7,1
Salário Mensal Médio (R\$)	10.077	4.975	30.058
Folha Anual de Salários – 13x (R\$)	97.596.718	9.960.638	390.755
Participantes BPDs			
Número	52	2	1
Idade Média (anos)	37,8	31,5	36,5
Saldo Acumulado Total (R\$) ⁽⁴⁾	2.385.122	0	116.006

⁽¹⁾ Saldos posicionados na data-base dos dados.

Hipóteses e Métodos Atuariais Utilizados

Hipóteses Atuariais

As principais hipóteses e métodos atuariais utilizados na apuração do Exigível Atuarial, Provisões e fundos dos Planos foram:

Hipóteses Econômicas e Financeiras ⁽¹⁾

	31/12/2019
Taxa real anual de juros	4,11% a.a.
Projeção de crescimento real salarial	2,50% a.a.
Projeção de crescimento real do maior salário de benefício do INSS	0,00% a.a.
Projeção de crescimento real dos benefícios do plano	0,00% a.a.
Fator de determinação do valor real ao longo do tempo (salários)	1,00
Fator de determinação do valor real ao longo do tempo (benefícios)	1,00

⁽¹⁾ O indexador utilizado para o reajuste salarial é o INPC, mas o indexador da parcela de Benefício Definido do Plano é o IPCA.

Hipóteses Biométricas e Demográficas

	31/12/2019
Hipótese sobre gerações futuras de novos entrados	Não aplicável
Hipótese sobre rotatividade	Experiência Mosaic 2019
Tábua de mortalidade geral	AT 2000 suavizada em 10%
Tábua de mortalidade de inválidos	IAPB – 57
Tábua de entrada em invalidez	Álvaro Vindas
Outras hipóteses biométricas utilizadas	Experiência Mosaic 2019 ⁽¹⁾

⁽¹⁾ Proabilidade de entrada em aposentadoria: 27% na primeira elegibilidade à Aposentadoria Antecipada, 7,3% após esta data e 100% na primeira elegibilidade à Aposentadoria Normal.

Hipóteses Biométricas e Demográfica

	31/12/2019
Unidade Previdenciária	R\$ 4.844,29
Composição Familiar Antes da Aposentadoria	95% Casados, esposa 4 anos mais jovem
Composição Familiar Após a Aposentadoria	Composição real do grupo familiar

Métodos Atuariais

Os métodos atuariais utilizados na apuração do Exigível Atuarial e Reservas e Fundos do Plano Prev-Mosaic 2, foram:

- **“Método de Capitalização Individual”** para avaliação de todos os benefícios das parcelas de Contribuição Definida do Plano;
- **“Método Agregado”** para avaliação de todos os benefícios das parcelas de Benefício Definido do Plano;

Em nossa opinião, as hipóteses e métodos utilizados nesta avaliação atuarial para o encerramento do exercício de 2019

IV - Atuarial

1. Parecer Atuarial

são apropriados e atendem à Resolução Previc nº 30/2018; bem como às orientações e procedimentos estabelecidos pela Instrução Previc nº 10/2018.

Em 2018, a Taxa de Juros utilizada pelo Plano Prev-Mosaic II era de 4,17% a.a., conforme respaldado pelo Estudo Técnico de Taxa de Juros realizado no ano passado. Em 2019, tomando-se como base a legislação em vigor e os parâmetros estabelecidos para a taxa real de juros a ser utilizada, recomendou-se a alteração da taxa para 4,11% a.a. para a Avaliação Atuarial de 2019.

Em 2019, foram realizados estudos técnicos de aderência das hipóteses, a partir do qual recomendamos a utilização das premissas descritas neste parecer. A adequação destas hipóteses à massa de participantes vinculada ao Plano Prev-Mosaic 2 é justificada nos pareceres específicos dos estudos de aderência.

A base atuarial adotada pela Aon pressupõe que, a cada ano, será efetuada uma avaliação Atuarial e os compromissos atuais e contribuições futuras serão recalculados considerando-se os dados vigentes na data da Avaliação Atuarial então realizada.

Exigível Atuarial, Reservas e Fundos

Apresentamos abaixo, a composição do Exigível Atuarial, Provisões e Fundos em 31 de dezembro de 2019, valores estes em reais (R\$), referentes ao Plano de Benefícios:

Conta	Nome	Mosaic Fertilizantes	Fospar	Mosaic P&K
2.3.0.00.00.00	PATRIMÔNIO SOCIAL	32.681.277,69	1.447.573,37	250.699,13
2.3.1.0.00.00.00	PATRIMÔNIO DE COBERTURA DO PLANO	30.583.707,05	1.366.780,11	179.711,85
2.3.1.1.00.00.00	PROVISÕES MATEMÁTICAS	30.583.707,05	1.366.780,11	179.711,85
2.3.1.1.01.00.00	BENEFÍCIOS CONCEDIDOS	-	-	-
2.3.1.1.01.01.00	CONTRIBUIÇÃO DEFINIDA	-	-	-
2.3.1.1.01.01.01	SALDO DE CONTAS DOS ASSISTIDOS	-	-	-
2.3.1.1.01.02.00	BENEFÍCIO DEFINIDO ESTRUTURADO EM REGIME DE CAPITALIZAÇÃO	-	-	-
2.3.1.1.01.02.01	VALOR ATUAL DOS BENEFÍCIOS FUTUROS PROGRAMADOS – ASSISTIDOS	-	-	-
2.3.1.1.01.02.02	VALOR ATUAL DOS BENEFÍCIOS FUTUROS NÃO PROGRAMADOS – ASSISTIDOS	-	-	-
2.3.1.1.02.00.00	BENEFÍCIOS A CONCEDER	30.583.707,05	1.366.780,11	179.711,85
2.3.1.1.02.01.00	CONTRIBUIÇÃO DEFINIDA	29.681.026,64	1.176.507,32	179.711,85
2.3.1.1.02.01.01	SALDO DE CONTAS – PARCELA PATROCINADOR(ES)/ INSTITUIDOR(ES)	16.279.739,19	695.313,33	107.827,52
2.3.1.1.02.01.02	SALDO DE CONTAS – PARCELA PARTICIPANTES	13.401.287,45	481.193,99	71.884,33

Conta	Nome	Mosaic Fertilizantes	Fospar	Mosaic P&K
2.3.1.1.02.02.00	BENEFÍCIO DEFINIDO ESTRUTURADO EM REGIME DE CAPITALIZAÇÃO PROGRAMADO	722.008,57	155.469,92	-
2.3.1.1.02.02.01	VALOR ATUAL DOS BENEFÍCIOS FUTUROS PROGRAMADOS	1.376.362,00	692.883,00	-
2.3.1.1.02.02.02 (-)	VALOR ATUAL DAS CONTRIBUIÇÕES FUTURAS DOS PATROCINADORES	654.353,43	537.413,08	-
2.3.1.1.02.02.03 (-)	VALOR ATUAL DAS CONTRIBUIÇÕES FUTURAS DOS PARTICIPANTES	-	-	-
2.3.1.1.02.03.00	BENEFÍCIO DEFINIDO ESTRUTURADO EM REGIME DE CAPITALIZAÇÃO NÃO PROGRAMADO	180.671,84	34.802,87	-
2.3.1.1.02.03.01	VALOR ATUAL DOS BENEFÍCIOS FUTUROS NÃO PROGRAMADOS	344.414,00	155.106,00	-
2.3.1.1.02.03.02 (-)	VALOR ATUAL DAS CONTRIBUIÇÕES FUTURAS DOS PATROCINADORES	163.742,16	120.303,13	-
2.3.1.1.02.03.03 (-)	VALOR ATUAL DAS CONTRIBUIÇÕES FUTURAS DOS PARTICIPANTES	-	-	-
2.3.1.1.02.04.00	BENEFÍCIO DEFINIDO ESTRUTURADO EM REGIME DE REPARTIÇÃO DE CAPITAIS DE COBERTURA	-	-	-
2.3.1.1.02.05.00	BENEFÍCIO DEFINIDO ESTRUTURADO. EM REGIME DE REPARTIÇÃO SIMPLES	-	-	-
2.3.1.1.03.00.00 (-)	PROVISÕES MATEMÁTICAS A CONSTITUIR	-	-	-
2.3.1.1.03.01.00 (-)	SERVIÇO PASSADO	-	-	-
2.3.1.1.03.01.01 (-)	PATROCINADOR(ES)	-	-	-
2.3.1.1.03.01.02 (-)	PARTICIPANTES	-	-	-
2.3.1.1.03.02.00 (-)	DÉFICIT EQUACIONADO	-	-	-
2303273,81	PATROCINADOR(ES)	-	-	-
2.3.1.1.03.02.02 (-)	PARTICIPANTES	-	-	-
2.3.1.1.03.02.03 (-)	ASSISTIDOS	-	-	-
2.3.1.1.03.03.00 (+/-)	POR AJUSTES DAS CONTRIBUIÇÕES EXTRAORDINÁRIAS	-	-	-
2.3.1.1.03.03.01 (+/-)	PATROCINADOR(ES)	-	-	-
2.3.1.1.03.03.02 (+/-)	PARTICIPANTES	-	-	-
2.3.1.1.03.03.03 (+/-)	ASSISTIDOS	-	-	-
2.3.1.2.00.00.00	EQUILÍBRIO TÉCNICO	-	-	-
2.3.1.2.01.00.00	RESULTADOS REALIZADOS	-	-	-
2.3.1.2.01.01.00	SUPERÁVIT TÉCNICO ACUMULADO	-	-	-

IV - Atuarial

1. Parecer Atuarial

Conta	Nome	Mosaic Fertilizantes	Fospar	Mosaic P&K
2.3.1.2.01.01.01	RESERVA DE CONTINGÊNCIA	-	-	-
2.3.1.2.01.01.02	RESERVA ESPECIAL PARA REVISÃO DE PLANO	-	-	-
2.3.1.2.01.02.00 (-)	DÉFICIT TÉCNICO ACUMULADO	-	-	-
2.3.1.2.02.00.00	RESULTADOS A REALIZAR	-	-	-
2.3.2.0.00.00.00	FUNDOS	2.097.570,64	80.793,26	70.987,28
2.3.2.1.00.00.00	FUNDOS PREVIDENCIAIS	1.810.639,16	22.920,67	70.957,41
2.3.2.1.01.00.00	REVERSÃO DE SALDO POR EXIGÊNCIA REGULAMENTAR	1.779.415,22	5.692,24	70.957,41
2.3.2.1.02.00.00	REVISÃO DE PLANO	31.223,94	17.228,43	-
2.3.2.1.03.00.00	OUTROS - PREVISTO EM NOTA TÉCNICA ATUARIAL	-	-	-
2.3.2.2.00.00.00	FUNDOS ADMINISTRATIVOS	286.931,48	57.872,59	29,87
2.3.2.2.01.00.00	PLANO DE GESTÃO ADMINISTRATIVA	286.931,48	57.872,59	29,87
2.3.2.2.02.00.00	PARTICIPAÇÃO NO FUNDO ADMINISTRATIVO PGA			
2.3.2.3.00.00.00	FUNDOS DOS INVESTIMENTOS	-	-	-

Os valores apresentados do Exigível Atuarial e das Reservas e Fundos do Plano foram obtidos considerando-se:

- O Regulamento do Plano Prev-Mosaic 2, vigente em 31 de dezembro de 2019;
- Os dados individuais dos participantes ativos do Plano Prev-Mosaic 2, posicionados em 31 de julho de 2019, fornecidos pela Entidade à Aon, cujo resumo estatístico é apresentado na seção Dados dos Participantes deste parecer;
- A avaliação atuarial executada com base nas hipóteses e métodos atuariais geralmente aceitos, respeitando os critérios e limites da legislação vigente, nas características da massa de participantes e nos regulamentos vigentes dos planos; e
- Os dados financeiros e patrimoniais fornecidos pela Entidade à Aon, bem como os valores dos Fundos Previdencial, Assistencial, Administrativo e de Investimentos.

No momento da Avaliação Atuarial, constatou-se que os Valores das Contas Garantidoras dos Benefícios BD da patrocinadora Mosaic e Fospar eram inferiores às suas Provisões Matemáticas BD, havendo a necessidade da determinação do Plano de Custeio para 2020.

Informamos que, conforme o Item 6.6 do Regulamento do Plano, o Fundo de Reversão, subconta do Fundo Previdencial, foi constituído com as contribuições da Patrocinadora, às quais os Participantes não tiveram direito em razão do desligamento da Patrocinadora antes de se tornarem elegíveis aos benefícios do Plano. Esse fundo tem a finalidade de maximizar a segurança dos benefícios previsto no Plano, podendo ser utilizados pela Patrocinadora para reduzir contribuições devidas no exercício de 2020, assim como para cobrir eventuais déficits do plano, de acordo com regras estabelecidas pela Patrocinadora, conforme determinado no Item 6.6 do Regulamento, observada a legislação aplicável. O Fundo de Reversão

da Patrocinadora Mosaic corresponde ao valor de R\$ 1.779.415,22, enquanto o da patrocinadora Fospar corresponde a R\$ 5.692,24, e o da Mosaic P&K equivale a R\$ 70.957,41.

Plano de Custeio

Plano de Custeio para o próximo exercício

Contribuições Normais – Contribuições Definidas

A Contribuição Básica dos Participantes corresponde a um percentual de até 7,50% aplicado sobre a parcela do Salário de Participação superior a uma Unidade Previdenciária (UP) do Plano. Na data-base dos dados, este custo representa 4,03% da folha salarial da Patrocinadora Mosaic, 0,91% da Patrocinadora Fospar e 6,08% para a Patrocinadora Mosaic P&K.

A Contribuição Voluntária, limitada a 10% do salário mensal do participante, representa um percentual de 0,14% para a Patrocinadora Mosaic na data-base dos dados. As demais patrocinadoras não possuem representatividade nesse tipo de contribuição.

Além destas contribuições os participantes podem efetuar Contribuição Esporádica e Contribuição Eventual, a seu próprio critério. Estas contribuições estão definidas nos itens 7.1.1, 7.1.3, 7.1.4 e 7.1.5 do Regulamento do Plano.

A Contribuição Normal realizada em contrapartida de 150% da Contribuição Básica dos Participantes, na data-base dos dados, representa 6,05% da folha salarial da Patrocinadora Mosaic, 1,37% da Patrocinadora Fospar e 9,12% da Patrocinadora Mosaic P&K. Adicionalmente, a Patrocinadora poderá efetuar, a seu critério, Contribuição Variável, segundo legislação vigente. Estas contribuições estão definidas nos itens 7.2.1 e 7.2.2.

Os custos apresentados acima correspondem ao cálculo das contribuições individuais, multiplicado por treze contribuições ao ano, conforme descrito no Regulamento do Plano e refletem o resultado da massa de participantes contribuintes na data-base da avaliação. Assim, apesar do plano ser de contribuição definida e a tendência de comportamento do custo ser de constância quando comparado com a folha salarial, tal relação percentual poderá ser diferente nos próximos meses devido ao fato de as contribuições variarem de acordo com a massa de participantes e a folha salarial, seja através de promoções, méritos ou alterada pela entrada e saída de participantes do Plano ou alteração do percentual de contribuição.

Contribuições para Custeio das Parcelas de Benefício Definido

Não haverá Contribuição Coletiva de Patrocinadora, definida no item 7.2.3 do Regulamento do Plano Prev-Mosaic 2, relativa ao Benefício Mínimo nos casos de Aposentadoria, Invalidez e Pensão por Morte de Participante Ativo, previstos no item 8.6 do Regulamento do Plano, respectivamente, uma vez que o valor presente desses benefícios encontra-se totalmente integralizado.

As patrocinadoras deverão efetuar custeio para cobrir os benefícios de Auxílio Doença ocorridos no ano, segundo item 8.4. Os percentuais, sobre a folha salarial, serão de 0,05% para a Patrocinadora Mosaic, de 0,02% para a Patrocinadora Fospar e de 0,28% da Patrocinadora Mosaic P&K.

Outras Contribuições

Participantes Autopatrocinaados e em Benefício Proporcional Definido

Os Participantes Autopatrocinaados deverão efetuar, além de suas próprias contribuições, as contribuições que seriam

IV - Atuarial

1. Parecer Atuarial

feitas pela Patrocinadora, caso não tivesse ocorrido o Término de Vínculo Empregatício, destinadas ao custeio da Parcela de Contribuição Definida do Plano, acrescidas das despesas administrativas, no mesmo percentual cobrado da patrocinadora enquanto ativo. Adicionalmente, optará por arcar também com o custeio referente às Contribuições Coletivas referentes ao Benefício Mínimo, conforme definido no Item 9.1.2.1 do Regulamento do Plano.

Os Participantes que optarem pelo Benefício Proporcional Diferido deverão custear as despesas administrativas, no mesmo percentual cobrado da patrocinadora, a ser descontado de seu saldo retido no Plano.

Despesas Administrativas

As Despesas Administrativas são custeadas diretamente para o Itaú Fundo Multipatrocinado pela patrocinadora, conforme previsão no contrato de prestação de serviços. O percentual fixado está em 0,37% dos Ativos do Plano.

Utilização do Fundo Previdencial

Conforme previsto no Art. 6.6 do Regulamento do Plano, a Patrocinadora poderá utilizar o recurso acumulado no Fundo Previdencial, parcial ou integralmente, para pagamento das contribuições normais e especiais de patrocinadora, incluindo as contribuições para cobertura do auxílio-doença, por decisão da patrocinadora e/ou para cobrir insuficiências de cobertura do plano. As contribuições da patrocinadora deverão ser retomadas imediatamente após o esgotamento do saldo.

O presente plano de custeio e contribuições passam a vigorar por 1 (um) ano a partir de 1º de abril de 2020 ou até que uma nova Avaliação Atuarial seja processada.

Conclusão

Na qualidade de atuários responsáveis pela Avaliação Atuarial anual regular do Plano Prev-Mosaic 2, administrado pelo Itaú Fundo Multipatrocinado, informamos que o Plano encontra-se superavitário, em conformidade com os princípios atuariais geralmente aceitos.

Aon

Raphael Prado
MIBA 2.190

Itaúfundos
multipatrocinado

Fale Conosco:

4004-4509 (capitais e regiões metropolitanas)

0800 722 4509 (demais localidades)