

Itaú **fundo** multipatrocinado

Relatório Anual Institucional
2020

Plano de Aposentadoria **ALSTOM**
CNPB: 2006.0011-83



I - Resumo

1. Mensagem da Diretoria Executiva	3
2. Saiba mais sobre a a Entidade	4
3. Saiba mais sobre o Plano	5
4. Situação Patrimonial	6
5. Informações sobre investimentos	7
A. Rentabilidade do plano	7
B. Políticas de investimento	7
C. Índice de referência do plano	7
D. Faixas de alocação de recursos do plano	7
E. Alocação por gestor do plano	7
F. Auditoria dos investimentos	7
6. Informações sobre Despesas do Plano	8
7. Glossário	9

II - Investimentos

1. Políticas de Investimentos – Do Plano	10
2. Relatório de Resumo do Demonstrativo de Investimentos – Do Plano	11

III - Demonstrações Contábeis

1. Demonstração do Plano de Gestão Administrativa (DPGA) – Do Plano	12
2. Demonstração da Mutação do Ativo Líquido (DMAL) – Do Plano	13
3. Demonstração do Ativo Líquido (DAL) – Do Plano	14
4. Demonstração das Provisões Técnicas (DPT) – Do Plano	15

IV - Atuarial

1. Parecer Atuarial	16
---------------------------	----

1. Mensagem da Diretoria Executiva

Durante o ano de 2020 fomos impactados pelo surto global do COVID-19, que trouxe enormes desafios e muitas incertezas na economia e no sistema de saúde em todo o mundo.

Diante deste cenário, prezando pelo bem estar e pela saúde dos participantes, foram tomadas medidas preventivas para evitar a propagação do COVID-19, como a suspensão do processo de Prova de Vida do ano de 2020 e a redução/suspensão de contribuições, sempre mantendo o cumprimento das nossas obrigações e o foco no participante.

Pensando em um futuro melhor e em linha com a sustentabilidade ambiental, lançamos em 2020 o Programa +Digital visando a transformação digital dos nossos serviços e processos. Disponibilizamos novas soluções tecnológicas, tais como: aplicativos mobile, adesões, campanhas eletrônicas e simuladores on-line.

Nosso desafio é melhorar continuamente a eficiência de nossas operações, mantendo os participantes e patrocinadoras no centro de nossas decisões.

No Brasil, encerramos 2020 com a atividade econômica bastante reduzida, o nível da taxa de juros em patamar historicamente baixo e os índices de inflação com variações positivas significativas, resultando em um ano muito desafiador para a gestão dos planos. Para 2021, embora o país ainda vivencie a piora da crise sanitária, acredita-se na perspectiva de melhora da economia e dos seus principais indicadores com a vacinação da população global ao longo de 2021, além do encaminhamento e aprovação das reformas fiscal e tributária.

Aproveite este material para conhecer ainda mais sobre a gestão do seu plano de previdência complementar, da entidade que o administra e como foram as realizações do ano de 2020.

Agradecemos a confiança ao longo de 2020 e desejamos um excelente 2021 em segurança e prezando pela vida daqueles que nos rodeiam.

Boa leitura!

Diretoria Executiva



2. Saiba mais sobre a Entidade

Caro Participante!

O Relatório Anual do Itaú Fundo Multipatrocinado reúne os principais documentos e informações que permitem a você acompanhar de perto o seu plano e analisar a entidade sob os seguintes aspectos:

- Posição Patrimonial e Financeira;
- Despesas administrativas;
- Resultado dos investimentos em 2020;
- Política de investimentos para 2021;
- Alterações realizadas em seu plano em 2020;
- Situação atuarial.

Este Relatório Anual está em linha com os princípios do Itaú Fundo Multipatrocinado, retratando a transparência, governança corporativa e seriedade que orientam todas as ações da entidade.

Em caso de dúvidas, consulte a entidade, por meio dos canais de comunicação disponibilizados a você. Teremos o maior prazer em ajudar.

Itaú Fundo Multipatrocinado

O IFM – Itaú Fundo Multipatrocinado é uma Entidade Fechada de Previdência Complementar (EFPC), criada em dezembro de 1993 que administra os planos de previdência complementar contratados pelas empresas que desejam oferecer esse benefício aos seus colaboradores.

O IFM possui uma gestão altamente responsável que aplica as boas práticas de governança, como transparência, prestação de contas e integridade.

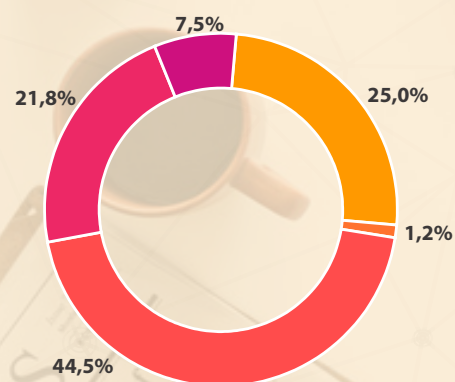
Atualmente o IFM é composto por:

- 36 planos
- 43.554 participantes *
- Patrimônio total de R\$ 3,4 bilhões

* data base : dez/2020, inclui os participantes em aguardando opção

3. Saiba mais sobre o Plano

PARTICIPANTES DO PLANO



	Qty	%
Ativo	409	25,0%
Autopatrocinado	19	1,2%
BPD's	729	44,5%
Demitido - Aguardando Opção	357	21,8%
Em Benefício	123	7,5%
Total	1.637	100,0%

PATRIMÔNIO

R\$ 167.469 mil

PAGAMENTOS EM 2020

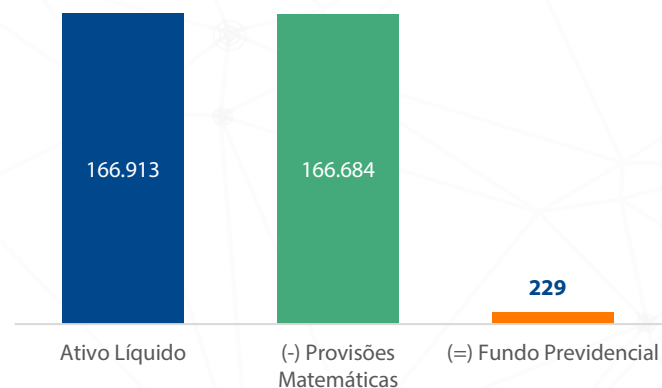
R\$ 7.001 mil

* data base : dez/2020, inclui os participantes em aguardando opção
As informações do seu plano encontram-se no Relatório do respectivo plano.

4. Situação Patrimonial

O Plano de Aposentadoria Alstom encerrou o ano de 2020 em equilíbrio técnico, isto é, os recursos são suficientes em comparação aos compromissos do plano.

Em R\$ mil



A avaliação atuarial consiste em um estudo que busca determinar na data do cálculo o valor do compromisso e seu custo ao longo do período no plano de benefícios. Esta apuração contempla valores de participantes e patrocinadora, em concessão ou durante o complemento das condições de elegibilidade.

Para análise é necessária a adoção de hipóteses atuariais que atendam as expectativas de longo prazo da maneira mais aderente e efetiva possível. As premissas podem ser financeiras, como crescimento salarial, meta atuarial e reajuste de benefícios, assim como biométricas, como mortalidade, invalidez e rotatividade.

Sendo o Plano de Aposentadoria da Alstom estruturado na modalidade de Contribuição Variável, a única parcela de Benefício Definido do Plano decorre da existência da opção do pagamento dos benefícios mensais sob a forma de renda vitalícia, dimensionado em número de cotas. Assim, somente as hipóteses abaixo são aplicáveis ao Plano:

Plano	Alstom
Ano	31/12/2020
Tábua de mortalidade geral	AT-2000 ⁽¹⁾
Tábua de mortalidade de inválidos	IAPB-57

⁽¹⁾ Tábua segregada por sexo

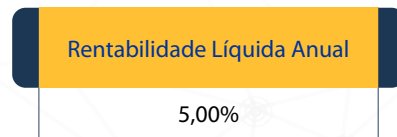
Abaixo apresentamos a conclusão do parecer atuarial¹ emitido pela Mercer Human Resource Consulting Ltda, consultoria responsável pela avaliação atuarial do Plano de Aposentadoria Alstom.

"Certificamos que o Plano de Aposentadoria da Alstom está equilibrado em 31/12/2020, dependendo apenas do pagamento das contribuições previstas no Plano de Custeio para a manutenção deste equilíbrio."

¹ a íntegra do parecer atuarial encontra-se no item IV deste relatório

5. Informações sobre investimentos

A. Rentabilidade do plano



A rentabilidade líquida é a mesma que corrige o saldo do participante e pode ser conferida no site de participante.

B. Políticas de investimento

As políticas de investimentos procuram refletir as características de cada plano e os interesses dos participantes, considerando a sua propensão a poupar e a sua aversão ao risco, veja a seguir breve descrição.

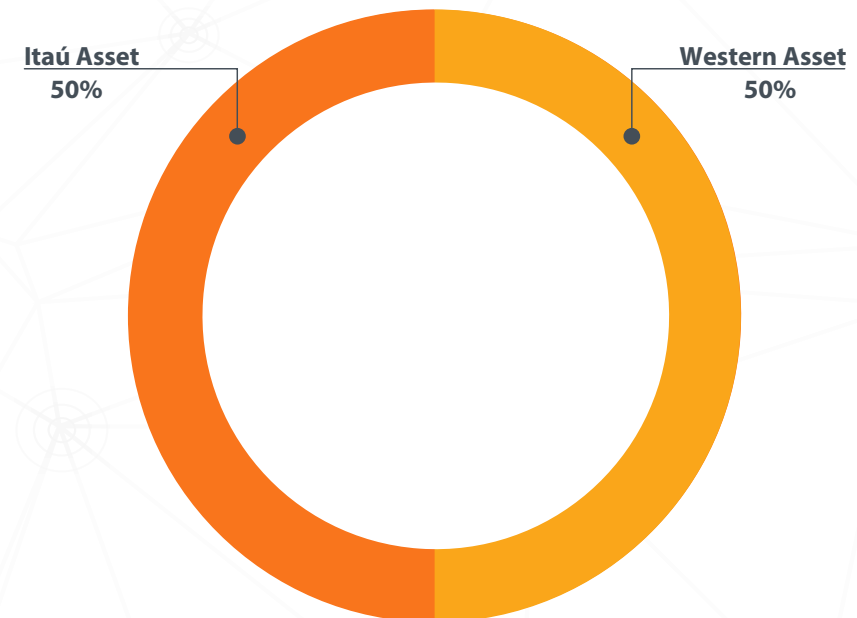
C. Índice de referência do plano

- PERFIL ÚNICO: 73% CDI + 25% IMAB5 + 2% IRFM

D. Faixas de alocação de recursos do plano

Segmento de aplicação	Limite inferior	Limite superior	Limite Legal
Renda Fixa	75%	85%	100%
Renda Variável	15%	25%	70%
Investimentos Estruturados	0%	0%	20%
<i>Fundos de Investimentos em Participações (FIP) e Fundos de Investimentos classificados como Ações – Mercado de Acesso</i>	0%	0%	15%
<i>Fundos de Investimentos classificados como Multimercado (FIM) e Fundos de Investimentos em cotas de fundos de investimentos classificados como Multimercado (FICFIM)</i>	0%	0%	15%
COE	0%	0%	10%
Investimentos no Exterior	0%	0%	10%
Imóveis	0%	0%	8%
Operações com Participantes	0%	0%	15%
Empréstimos a participantes	0%	0%	15%
Financiamentos imobiliários a participantes	0%	0%	15%

E. Alocação por gestor do plano

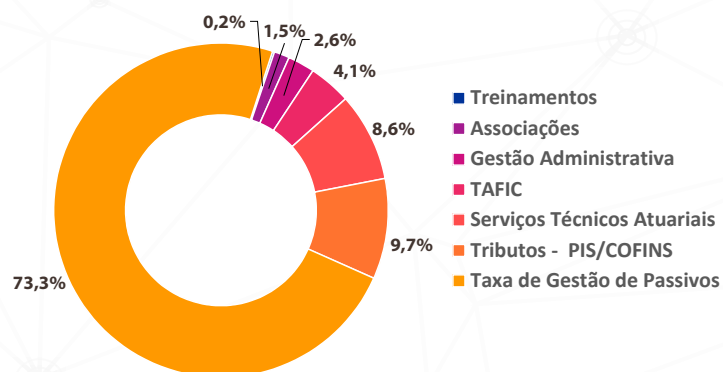


F. Auditoria dos investimentos

Anualmente, no contexto da auditoria das demonstrações financeiras é avaliada a aplicação dos recursos do Plano de Benefícios. Em 2020, foi realizada pela Pricewaterhouse Coopers.

6. Informações sobre Despesas do Plano

As despesas totais do Itaú Fundo Multipatrocinado com o Plano Alstom, em 2020, foram de **R\$ 768 mil** conforme distribuição nos gráficos a seguir:

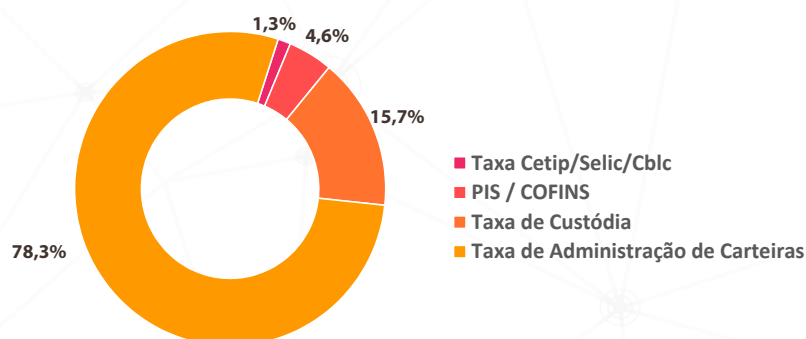


Despesas Previdenciárias

(Em Milhares de Reais)

Despesa	2020
Treinamentos	0,5
Associações	3,8
Gestão Administrativa	6,6
TAFIC	10,5
Serviços Técnicos Atuariais	21,8
Tributos - PIS/COFINS	24,8
Taxa de Gestão de Passivos	186,9
Total Geral	254,9

Despesas de Investimentos



(Em Milhares de Reais)

Despesa	2020
Taxa Cetip/Selic/Cbhc	6,8
PIS / COFINS	23,9
Taxa de Custódia	80,5
Taxa de Administração de Carteiras	401,9
Total Geral	513,2

As informações do seu plano encontram-se no Relatório do respectivo plano.

7. Glossário

Chegou a hora de analisar os documentos referentes ao ano de 2020 que comprovam a solidez do Itaú Fundo Multipatrocinado.

Porém, antes dessa análise, você não deve estar familiarizado com os termos CONTIDOS neste documento. Desta forma, preparamos este **Glossário** para lhe explicar o que significa cada um deles:

- o **Balanco Patrimonial** apresenta a posição financeira e patrimonial da Entidade em 31 de dezembro, representando, portanto, uma posição estática. O ativo é o conjunto de bens, direitos e aplicações de recursos e o passivo compreende as obrigações para com os participantes e terceiros;
- a **Demonstração da Mutaçao do Patrimônio Social (DMPS)** apresenta a movimentação do patrimônio social da Entidade através das adições (entradas) e deduções (saídas) de recursos;
- a **Demonstração da Mutaçao do Ativo Líquido por Plano de Benefícios (DMAL)** apresenta a movimentação do ativo líquido do plano de benefícios através das adições (entradas) e deduções (saídas) de recursos;
- a **Demonstração do Ativo Líquido por Plano de Benefícios (DAL)** evidencia a composição do ativo líquido do plano de benefícios no exercício a que se referir, apresentando saldos de contas do ativo e passivo;
- a **Demonstração do Plano de Gestão Administrativa Consolidada (DPGA)** revela a atividade administrativa da Entidade, apresentando a movimentação do fundo administrativo através das receitas, despesas e rendimento obtido no exercício a que se referir;
- a **Demonstração do Plano de Gestão Administrativa por Plano de Benefícios (DPGA)** apresenta a atividade administrativa da Entidade, relativa a cada plano de benefícios, evidenciando a movimentação do fundo administrativo existente em cada plano;
- a **Demonstração das Provisões Técnicas (DPT)** evidencia a composição do patrimônio de cobertura do plano de benefícios no exercício a que se referir, apresentando o detalhamento das provisões matemáticas e o equilíbrio técnico;
- o **Demonstrativo de Investimentos (DI)** revela a alocação de recursos da Entidade, os limites de alocação atual versus o que foi definido pela política de investimentos e a legislação vigente, os recursos com gestão terceirizada, a rentabilidade dos investimentos por segmento (renda fixa, renda variável etc.), a diferença entre a rentabilidade do segmento e a meta atuarial da Entidade, os custos de gestão dos recursos e as modalidades de aplicação;
- o **fundo** significa o ativo administrado pela Entidade, que será investido de acordo com os critérios fixados anualmente pelo Conselho Deliberativo, por meio da política de investimentos;
- a **meta atuarial** é uma meta de rentabilidade utilizada como parâmetro para o retorno dos investimentos do fundo, de forma que os eventuais compromissos futuros da Entidade possam ser cumpridos;
- o **parecer atuarial** é um relatório preparado por um estatístico especializado em seguros e previdência (atuário), que apresenta estudos técnicos sobre o plano de previdência que estiver analisando. Seu objetivo é avaliar a saúde financeira da Entidade para poder honrar o pagamento dos benefícios presentes e futuros;
- o **participante** é a pessoa que está inscrita como tal no plano. Para conhecer a definição exata de participante e também a de beneficiário, leia o regulamento do seu plano;
- a **patrocinadora** é a empresa que custeia o plano junto com os participantes (isso quando as contribuições dos participantes estão previstas no regulamento). Um plano de previdência complementar pode ter uma ou mais patrocinadoras;
- a **política de investimentos** é um documento de periodicidade anual que apresenta diversas informações, como: 1) critérios de alocação de recursos entre os segmentos de renda fixa, renda variável etc.; 2) objetivos específicos de rentabilidade para cada segmento de aplicação; 3) limites utilizados para investimentos em títulos e valores mobiliários de emissão e/ou coobrigação de uma mesma pessoa jurídica; 4) limites utilizados para a realização de operações com derivativos e 5) avaliação do cenário macroeconômico de curto, médio e longo prazos, entre outras coisas. Estas informações auxiliam na avaliação dos recursos investidos, na escolha das instituições financeiras que vão administrar os investimentos e na avaliação dos limites de risco de mercado e de crédito, por exemplo. Neste relatório anual, você terá a oportunidade de ver o resumo da política de investimentos.

Todos os documentos que você analisará a seguir já foram encaminhados para o controle e a verificação da Previc, que tem como uma de suas principais missões proteger os interesses dos participantes.

1. Políticas de Investimentos – Do Plano

Nota: A íntegra da Política de Investimentos você encontra no Relatório Institucional, em Política de Investimentos. Os itens marcados como “item ___ do ANEXO”, referem-se aos itens abaixo.

1.1. PLANO		1.2. CNPB				
PLANO DE APOSENTADORIA DA ALSTOM		2006.0011-83				
1.3. PATROCINADORA(AS)			1.4. CNPJ			
ALSTOM BRASIL ENERGIA E TRANSPORTE LTDA			88.309.620/0001-58			
1.5. MODALIDADE		1.6. META ATUARIAL				
CONTRIBUIÇÃO DEFINIDA (CD)		Não se aplica				
1.7. RENTABILIDADE						
Segmento	Acumulado	2020	2019	2018	2017	2016
Plano	69,70%	5,36%	15,37%	10,33%	13,60%	20,08%
Renda Fixa	62,96%	4,08%	10,88%	8,77%	10,47%	15,65%
Renda Variável	79,83%	3,77%	33,88%	18,62%	28,61%	35,61%
Investimentos Estruturados	-	-	-	-	-	-
Investimentos no Exterior	-	-	-	-	-	-
Operações com Participantes	-	-	-	-	-	-
Imobiliário	-	-	-	-	-	-
1.8. DATA DE APROVAÇÃO		1.9. VIGENCIA				
16 de dezembro de 2020		01/jan/2021 a 31/dez/2025				

2.1.1. PERFIL DE INVESTIMENTO / CARTEIRA

PERFIL ÚNICO

2.1.2. ALOCAÇÃO DOS SALDOS NO PERFIL DE INVESTIMENTO

NÃO SE APLICA

2.3.2. LIMITES DE ALOCAÇÃO DOS RECURSOS

Segmento de aplicação	Limite inferior	Limite superior	Limite Legal
Renda Fixa	75%	85%	100%
Renda Variável	15%	25%	70%
Investimentos Estruturados	0%	0%	20%
<i>Fundos de Investimentos em Participações (FIP) e Fundos de Investimentos classificados como Ações – Mercado de Acesso</i>	0%	0%	15%
<i>Fundos de Investimentos classificados como Multimercado (FIM) e Fundos de Investimentos em cotas de fundos de investimentos classificados como Multimercado (FICFIM)</i>	0%	0%	15%
COE	0%	0%	10%
Investimentos no Exterior	0%	0%	10%
Imóveis	0%	0%	8%
Operações com Participantes	0%	0%	15%
Empréstimos a participantes	0%	0%	15%
Financiamentos imobiliários a participantes	0%	0%	15%

3.1.1. ÍNDICE DE REFERÊNCIA POR SEGMENTO

- Renda Fixa: 80% IMA-S + 20% IMA-B
- Renda Variável: 100% IbrX 100
- Investimentos Estruturados: não se aplica
- Investimentos no Exterior: não se aplica

3.1.2. ÍNDICE DE REFERÊNCIA DA CARTEIRA

- PERFIL ÚNICO: 64% IMA-S + 16% IMA-B + 20% IbrX 100

5.1.1.1. LIMITE DE RISCO DE MERCADO

- Renda Fixa: Limite de B-VaR igual a 0,60%, com intervalo de confiança de 95% e horizonte de tempo igual a 21 dias úteis, em relação ao benchmark de renda fixa.
- Renda Variável: Limite de B-VaR igual a 3,80%, com intervalo de confiança de 95% e horizonte de tempo igual a 21 dias úteis, em relação ao benchmark de renda variável.
- Investimentos Estruturados: não se aplica
- Investimentos no Exterior: não se aplica
- Investimentos em Imóveis: não se aplica, assim como em CCI, CRI e FII.

5.3.1. Lista de gestores de recursos permitidos

- ITAÚ UNIBANCO S.A.
- WESTERN ASSET MANAGEMENT COMPANY

2. Relatório de Resumo do Demonstrativo de Investimentos – Do Plano

Descrição	2020	% Segmento	2019	% Segmento
Fundos de Investimento	166.586	100%	159.411	100%
Renda Fixa	117.701	71%	107.638	68%
ITAÚ VERSO P RF FI	30.904	26%	26.493	25%
RF JUROS OCEAN FI	867	1%	847	1%
ITAÚ-UNIBANCO FIDELIDADE W3 RENDA FIXA FUNDO DE INVESTIMENTO	2.663	2%	2.563	2%
130 FI RENDA FIXA CRÉDITO PRIVADO	115	0%	112	0%
095 FI RF CP	-	0%	-	0%
107 FIRF CP	211	0%	169	0%
WESTERN ASSET PREV FIX ATIVO FI RF	6.298	5%	5.961	6%
WESTERN ASSET INFLATION II RENDA FIXA FI	239	0%	236	0%
WST ASSET PREV INFLATION LIMITED RF FI	408	0%	408	0%
WST ASSET PREV INFLATION TOTAL RF FI	12.252	10%	11.437	11%
WA PREV STRUCTURED CREDIT FI RF CP	6.809	6%	6.501	6%
WESTERN A P INF PLUS	561	0%	536	0%
111 FI RF CP	-	0%	82	0%
112 FI RF CP	-	0%	172	0%
113 FI RF CP	-	0%	112	0%
131 FI RENDA FIXA CRÉDITO PRIVADO	-	0%	31	0%
141 FI RF CP	229	0%	-	0%
WA DEBÊNTURES INFRAESTRUTURA FI RF CP	401		-	0%
WESTERN ASSET PR CREDIT FI	19.305	16%	19.071	18%
WESTERN ASSET PREV INFLAÇÃO IMPLÍCITA FI RF	424	0%	414	0%
WESTERN ASSET SOVEREIGN IV SEL	18.423	16%	17.404	16%
ITAÚ FIDELIDADE T - FI RF	4.882	4%	2.927	3%
ITAÚ MASTER FI RF IMA-B	6.355	5%	6.083	6%
ITAÚ RENDA FIXA IMA-B FUNDO DE INVESTIMENTO	6.355	5%	6.079	6%

Descrição	2020	% Segmento	2019	% Segmento
Ações	39.181	24%	39.058	25%
ITAÚ INDEX ACOES IBRX FI	17.504	45%	18.256	47%
LEGG MASON PREV IBRX ATIVO AÇÕES FI	21.677	55%	20.802	53%
Multimercado	9.704	6%	12.715	8%
ITAÚ VERSO JM MM FI	3.488	36%	6.821	54%
ITAÚ VERSO U MM FI	6.216	64%	5.894	46%



1. Demonstração do Plano de Gestão Administrativa (DPGA) – Do Plano

(Em Milhares de Reais)

DESCRIÇÃO	31/12/2020	31/12/2019	Variação (%)
A) FUNDO ADMINISTRATIVO DO EXERCÍCIO ANTERIOR	320	134	139
1. CUSTEIO DA GESTÃO ADMINISTRATIVA	1.003	919	9
1.1. RECEITAS	1.003	919	9
Custeio Administrativo da Gestão Previdencial	461	406	14
Custeio Administrativo dos Investimentos	513	486	6
Resultado Positivo Líquido dos Investimentos	29	27	7
2. DESPESAS ADMINISTRATIVAS	(768)	(733)	5
2.1. ADMINISTRAÇÃO PREVIDENCIAL	(255)	(247)	3
2.1.1. DESPESAS COMUNS	(193)	(190)	2
2.1.2. DESPESAS ESPECÍFICAS	(62)	(57)	9
Serviços de Terceiros	(23)	(20)	15
Despesas Gerais	(4)	(6)	(33)
Tributos	(35)	(31)	13
2.2. ADMINISTRAÇÃO DOS INVESTIMENTOS	(513)	(486)	6
2.2.1. DESPESAS COMUNS	-	-	-
2.2.2. DESPESAS ESPECÍFICAS	(513)	(486)	6
Serviços de Terceiros	(489)	(463)	6
Tributos	(24)	(23)	4
3. Constituição/Reversão de Contingências Administrativas	-	-	-
4. Reversão de Recursos para o Plano de Benefícios	-	-	-
5. Resultado Negativo Líquido dos Investimentos	-	-	-
6. Sobra/Insuficiência da Gestão Administrativa (1-2-3-4-5)	235	186	26
7. Constituição/Reversão do Fundo Administrativo (6)	235	186	26
8. Operações Transitórias	-	-	-
B) FUNDO ADMINISTRATIVO DO EXERCÍCIO ATUAL (A+7+8)	555	320	73

As Notas Explicativas são parte integrante das Demonstrações Contábeis que encontram-se no item III – Demonstrações Contábeis do Relatório Institucional.

2. Demonstração da Mutaç o do Ativo L quido (DMAL) – Do Plano

(Em Milhares de Reais)

DESCRI�O	31/12/2020	31/12/2019	Variac�o (%)
A) ATIVO L�QUIDO - IN�CIO DO EXERC�CIO	160.019	142.162	13
1. ADI�OES	14.356	25.751	(44)
(+) Contribui�es	6.484	4.924	32
(+) Resultado Positivo L�quido dos Investimentos - Gest�o Previdencial	7.872	20.827	(62)
2. DESTINA�OES	(7.462)	(7.894)	(5)
(-) Benef�cios	(7.001)	(7.487)	(6)
(-) Custeio Administrativo	(461)	(407)	13
3. ACR�SCIMO/DECR�SCIMO NO ATIVO L�QUIDO (1 + 2)	6.894	17.857	(61)
(+/-) Provis�es Matem�ticas	6.968	19.685	(65)
(+/-) Fundos Previdenciais	(74)	(1.828)	(96)
4. OPERA�OES TRANSIT�RIAS	-	-	-
B) ATIVO L�QUIDO - FINAL DO EXERC�CIO (A + 3)	166.913	160.019	4
C) FUNDOS N�O PREVIDENCIAIS	235	186	26
(+/-) Fundos Administrativos	235	186	26

As Notas Explicativas s o parte integrante das Demonstra es Cont beis que encontram-se no item III – Demonstra es Cont beis do Relatório Institucional.

3. Demonstração do Ativo Líquido (DAL) – Do Plano

(Em Milhares de Reais)

DESCRIÇÃO	31/12/2020	31/12/2019	Variação (%)
1. ATIVOS	167.535	160.417	4
Disponível	11	5	120
Recebível	1.548	1.367	13
Investimentos	165.976	159.045	4
Fundos de Investimento	165.976	159.045	4
2. OBRIGAÇÕES	67	78	(14)
Operacional	67	78	(14)
3. FUNDOS NÃO PREVIDENCIAIS	555	320	73
Fundos Administrativos	555	320	73
4. RESULTADOS A REALIZAR	-	-	-
5. ATIVO LÍQUIDO (1-2-3)	166.913	160.019	4
Provisões Matemáticas	166.684	159.716	4
Superávit/Déficit Técnico	-	-	-
Fundos Previdenciais	229	303	(24)
6. APURAÇÃO DO EQUILÍBRIO TÉCNICO AJUSTADO			
a) Equilíbrio Técnico	-	-	-
b) (+/-) Ajustes de Precificação	-	-	-
c) (+/-) Equilíbrio Técnico Ajustado = (a+b)	-	-	-

As Notas Explicativas são parte integrante das Demonstrações Contábeis que encontram-se no item III – Demonstrações Contábeis do Relatório Institucional.

4. Demonstração das Provisões Técnicas (DPT) – Do Plano

(Em Milhares de Reais)

DESCRIÇÃO	31/12/2020	31/12/2019	Variação (%)
PROVISÕES TÉCNICAS (1+2+3+4)	166.980	160.097	4
1. Provisões Matemáticas	166.684	159.716	4
1.1 Benefícios Concedidos	25.478	27.325	(7)
Contribuição Definida	25.478	27.325	(7)
1.2 Benefícios a Conceder	141.206	132.391	7
Contribuição Definida	141.206	132.391	7
Saldo de Contas - Parcela Patrocinadores/Instituidores	69.224	64.707	7
Saldo de Contas - Parcela Participantes	71.982	67.684	6
2. Equilíbrio Técnico	-	-	-
3. Fundos	229	303	(24)
3.1 Fundos Previdenciais	229	303	(24)
4. Exigível Operacional	67	78	(14)
4.1 Gestão Previdencial	67	78	(14)
5. Exigível Contingencial	-	-	-

As Notas Explicativas são parte integrante das Demonstrações Contábeis que encontram-se no item III – Demonstrações Contábeis do Relatório Institucional.

1. Parecer Atuarial

Introdução

Na qualidade de atuários responsáveis pela avaliação atuarial do Plano de Aposentadoria da Alstom, administrado pelo IFM – Itaú Fundo Multipatrocinado, apresentamos nosso parecer sobre a situação atuarial do citado Plano referente à Patrocinadora em 31 de dezembro de 2020.

Ressaltamos que este Parecer observa a legislação vigente, em destaque:

- Resolução CNPC nº 30, de 10/10/2018;
- Resolução CNPC nº 29, de 13/04/2018;
- Resolução CGPC nº 29, de 31/08/2009
- Instrução PREVIC nº 10, de 30/11/2018;
- Instrução PREVIC nº 20, de 16/12/2019;
- Portaria PREVIC nº 292, de 08/04/2020;
- Portaria PREVIC nº 337, de 29/04/2020; e
- Portaria PREVIC nº 1.106, de 23/12/2019.

Cumprir destacar que foram publicadas durante o ano de 2020 novas normas, mas que entraram em vigor apenas em 1º de janeiro de 2021, portanto, considerando que este parecer se refere aos resultados da Avaliação Atuarial posicionada em 31/12/2020 estas não foram aplicadas. Destacamos:

- Instrução PREVIC nº 31, de 20/08/2020;
- Instrução PREVIC nº 33, de 23/10/2020 e altera a Instrução PREVIC nº 10, de 30/11/2018;
- Instrução PREVIC nº 36, de 15/12/2020 e altera a Instrução PREVIC nº 20, de 16/12/2019; e
- Portaria PREVIC nº 835, de 01/12/2020.

Adicionalmente, e em face de a Entidade não ter informado nenhum fato relevante em relação ao Plano, em conformidade com a requisição de dados e informações para a Avaliação Atuarial Anual do exercício de 2020, consideramos no seu processamento a inexistência de qualquer fato que venha a comprometer a solvência e equilíbrio financeiro e atuarial do Plano, conforme estabelece o artigo 80 do Decreto nº 4.942, de 30/12/2003, dada a responsabilidade técnico-atuarial da Mercer, em relação ao plano.

PERFIL DOS PARTICIPANTES

A data base dos dados individuais relativos aos Participantes Ativos, Autopatrocinados, aguardando Benefício Proporcional Diferido, Assistidos e Beneficiários utilizados no presente estudo foi 30/06/2020.

QUALIDADE DA BASE CADASTRAL

Os dados individuais foram fornecidos pela IFM – Itaú Fundo Multipatrocinado à Mercer que, após a realização de testes apropriados e devidos acertos efetuados em conjunto com a entidade, considerou-os adequados para fins desta avaliação atuarial.

A análise efetuada pela Mercer na base cadastral utilizada para a avaliação atuarial objetiva, única e exclusivamente, a identificação e correção de eventuais distorções na base de dados, não se inferindo dessa análise a garantia de que a totalidade das distorções foram detectadas e sanadas, permanecendo com o IFM – Itaú Fundo Multipatrocinado, em qualquer hipótese, a responsabilidade plena por eventuais imprecisões existentes na base cadastral.

As principais características do grupo avaliado, na data base dos dados, estão resumidas nas tabelas a seguir:

Participantes Ativos

Descrição	
Número	560
Idade Média (anos)	42,8
Tempo de Serviço na Patrocinadora Médio (anos)	12,2
Tempo Médio de Contribuição (anos)	12,0
Tempo Médio para a Aposentadoria (anos) ⁽¹⁾	17,6
Salário Mensal Médio (R\$)	11.447
Folha Anual de Salários (R\$) – (13x)	83.335.559

⁽¹⁾ O tempo médio para a aposentadoria foi calculado considerando a elegibilidade à aposentadoria normal.

Participantes Autopatrocinados

Descrição	
Número	20
Idade Média (anos)	48,2
Tempo de Serviço na Patrocinadora Médio (anos)	14,2
Tempo Médio de Contribuição (anos)	12,9
Tempo Médio para a Aposentadoria (anos)	12,0
Salário Mensal Médio (R\$)	7.204
Folha Anual de Salários (R\$) – (13x)	1.872.915

⁽¹⁾ O tempo médio para a aposentadoria foi calculado considerando a elegibilidade à aposentadoria normal.

Participantes Aguardando Benefício Proporcional Diferido

Descrição	
Número	707
Idade Média (anos)	46,6

1. Parecer Atuarial

Participantes Assistidos

Descrição	
Aposentados	
Número ⁽¹⁾	115
Idade Média (anos)	64,0
Benefício Mensal Médio (R\$)	3.127
Aposentados Inválidos	
Número	1
Idade Média (anos)	52,8
Benefício Mensal Médio (R\$)	1.865
Pensionistas	
Número	6
Idade Média (anos)	67,5
Benefício Mensal Médio (R\$)	2.860
Total	
Número	122
Idade Média (anos)	64,0
Benefício Mensal Médio (R\$)	3.103

⁽¹⁾) Inclui dois aposentados com "Opção Renda" igual a zero e com Valor de benefício real zerado.

Os valores monetários apresentados correspondem a valores nominais posicionados em 30/06/2020.

HIPÓTESES E MÉTODOS ATUARIAIS UTILIZADOS

Uma avaliação atuarial é um estudo que tem por objetivo principal estimar, na data do cálculo, o custo no longo prazo de um determinado plano de benefícios, devendo incluir os valores esperados relativos tanto aos participantes já recebendo benefícios quanto àqueles que ainda completarão as condições exigidas para tal.

Para esse fim, são feitas projeções de longo prazo, admitindo-se um conjunto de hipóteses atuariais que represente de forma realista as expectativas com relação à experiência futura do plano. Essas hipóteses incluem aquelas de caráter econômico (retorno de investimento, taxa de crescimento salarial, taxa de reajuste dos benefícios) e também as de caráter biométrico (taxas de mortalidade, invalidez, idade de aposentadoria, estado civil e dependentes).

A seguir, descreveremos o conjunto das principais hipóteses atuariais e econômicas utilizadas na apuração das Provisões Matemáticas desta avaliação atuarial.

Hipóteses Econômicas e Financeiras ⁽¹⁾	31/12/2020
Tábua de mortalidade geral	AT-2000 ⁽¹⁾
Tábua de mortalidade de inválidos	IAPB-57

⁽¹⁾ Tábua segregada por gênero

Esclarecemos que o Plano de Aposentadoria da Alstom é estruturado na modalidade de Contribuição Variável, sendo que a única parcela de Benefício Definido do Plano decorre da existência da opção do pagamento dos benefícios mensais sob a forma de renda vitalícia, dimensionado em número de cotas. Assim sendo, somente as hipóteses descritas anteriormente são aplicáveis ao Plano.

Esclarecemos, ainda, que na data desta avaliação, não havia nenhum participante recebendo o benefício sob a forma de renda vitalícia.

ADEQUAÇÃO DOS MÉTODOS DE FINANCIAMENTO

O método atuarial adotado foi o de capitalização individual para a avaliação de todos os benefícios do Plano.

* * * *

Informamos que não ocorreram alterações nas hipóteses nem nos métodos atuariais utilizados na presente avaliação, com relação a última avaliação atuarial realizada em 31/12/2019.

Esta avaliação atuarial foi elaborada com base em hipóteses e métodos atuariais geralmente aceitos, respeitando-se a legislação vigente, as características da massa de participantes e o Regulamento do Plano de Benefícios.

Em nossa opinião, as hipóteses e métodos utilizados nesta avaliação atuarial são apropriados e atendem à Resolução CNPC nº 30/2018, que estabelece os parâmetros técnico-atuariais para estruturação de plano de benefícios de Entidades Fechadas de Previdência Complementar.

POSIÇÃO DAS PROVISÕES MATEMÁTICAS

Certificamos que, de acordo com o Plano de Contas em vigor e com os totais dos Saldos de Contas individuais informados pela IFM - Itaú Fundo Multipatrocinado, a composição das Provisões Matemáticas em 31 de dezembro de 2020 é a apresentada no quadro a seguir.

O Equilíbrio Técnico do Plano foi determinado com base nas Provisões Matemáticas certificadas e nos valores do Patrimônio Social e dos Fundos Previdenciais, Administrativos e de Investimentos fornecidos pela IFM - Itaú Fundo Multipatrocinado posicionados em 31/12/2020.

Conta	Nome	R\$
2.3.0.0.00.00.00	PATRIMÔNIO SOCIAL	167.469.099,45
2.3.1.0.00.00.00	PATRIMÔNIO DE COBERTURA DO PLANO	166.684.726,32
2.3.1.1.00.00.00	PROVISÕES MATEMÁTICAS	166.684.726,32
2.3.1.1.01.00.00	BENEFÍCIOS CONCEDIDOS	25.478.302,34
2.3.1.1.01.01.00	Contribuição Definida	25.478.302,34
2.3.1.1.01.01.01	Saldo de Conta dos Assistidos	25.478.302,34
2.3.1.1.01.02.00	Benefício Definido Estruturado em Regime de Capitalização	-
2.3.1.1.01.02.01	Valor Atual dos Benefícios Futuros Programados – Assistidos	-
2.3.1.1.01.02.02	Valor Atual dos Benefícios Futuros Não Programados – Assistidos	-

1. Parecer Atuarial

Conta	Nome	R\$
2.3.1.1.02.00.00	BENEFÍCIOS A CONCEDER	141.206.423,98
2.3.1.1.02.01.00	Contribuição Definida	141.206.423,98
2.3.1.1.02.01.01	Saldo de Contas - Parcela Patrocinador(es)/Instituidor(es)	69.224.445,02
2.3.1.1.02.01.02	Saldo de Contas - Parcela Participantes	71.981.978,96
2.3.1.1.02.02.00	Benefício Definido Estruturado em Regime de Capitalização Programado	-
2.3.1.1.02.02.01	Valor Atual dos Benefícios Futuros Programados	-
2.3.1.1.02.02.02	(-) Valor Atual das Contribuições Futuras dos Patrocinadores	-
2.3.1.1.02.02.03	(-) Valor Atual das Contribuições Futuras dos Participantes	-
2.3.1.1.02.03.00	Benefício Definido Estruturado em Regime de Capitalização Não Programado	-
2.3.1.1.02.03.01	Valor Atual dos Benefícios Futuros Não Programados	-
2.3.1.1.02.03.02	(-) Valor Atual das Contribuições Futuras dos Patrocinadores	-
2.3.1.1.02.03.03	(-) Valor Atual das Contribuições Futuras dos Participantes	-
2.3.1.1.03.00.00	(-) PROVISÕES MATEMÁTICAS A CONSTITUIR	-
2.3.1.1.03.01.00	(-) Serviço Passado	-
2.3.1.1.03.01.01	(-) Patrocinador(es)	-
2.3.1.1.03.01.02	(-) Participantes	-
2.3.1.1.03.02.00	(-) Déficit Equacionado	-
2.3.1.1.03.02.01	(-) Patrocinador(es)	-
2.3.1.1.03.02.02	(-) Participantes	-
2.3.1.1.03.02.03	(-) Assistidos	-
2.3.1.1.03.03.00	(+/-) Por Ajustes das Contribuições Extraordinárias	-
2.3.1.1.03.03.01	(+/-) Patrocinador(es)	-
2.3.1.1.03.03.02	(+/-) Participantes	-
2.3.1.1.03.03.03	(+/-) Assistidos	-
2.3.1.2.00.00.00	EQUILÍBRIO TÉCNICO	-
2.3.1.2.01.00.00	RESULTADOS REALIZADOS	-
2.3.1.2.01.01.00	Superávit Técnico Acumulado	-
2.3.1.2.01.01.01	Reserva de Contingência	-
2.3.1.2.01.01.02	Reserva Especial para Revisão de Plano	-
2.3.1.2.01.02.00	(-) Déficit Técnico Acumulado	-
2.3.1.2.02.00.00	RESULTADOS A REALIZAR	-
2.3.2.0.00.00.00	FUNDOS	784.373,13
2.3.2.1.00.00.00	FUNDOS PREVIDENCIAIS	229.432,01

Conta	Nome	R\$
2.3.2.1.01.00.00	REVERSÃO DE SALDO POR EXIGÊNCIA REGULAMENTAR	229.432,01
2.3.2.1.02.01.00	REVISÃO DE PLANO	-
2.3.2.1.03.00.00	OUTROS - PREVISTO EM NOTA TÉCNICA ATUARIAL	-
2.3.2.2.00.00.00	FUNDOS ADMINISTRATIVOS	554.941,12
2.3.2.3.00.00.00	FUNDOS DOS INVESTIMENTOS	-

Os valores das Provisões Matemáticas apresentados acima foram obtidos considerando-se o Regulamento do Plano de Aposentadoria da Alstom vigente em 31 de dezembro de 2020, Plano este que se encontra em manutenção.

Não houve alteração regulamentar que gerasse impacto no resultado do Plano de Aposentadoria da Alstom no exercício de 2020.

Observamos que a Mercer não efetuou qualquer análise sobre a qualidade dos ativos que compõem o Patrimônio Social do Plano de Aposentadoria da Alstom avaliado, assim como os valores registrados nos saldos das contas individuais, tendo se baseado na informação fornecida pela IFM - Itaú Fundo Multipatrocinado.

RECLASSIFICAÇÃO CONTÁBIL A PARTIR DE 01/01/2021

Tendo em vista a reclassificação contábil a partir de 01/01/2021 à luz do que determina a Instrução PREVIC nº 31, de 20/08/2020, apresentamos a composição das Provisões Matemáticas em 31 de dezembro de 2020 já adaptadas para o novo Plano de Contas, devendo ser esta a abertura do Balancete Contábil de 01/01/2021.

Conta	Nome	R\$
2.3.0.0.00.00.00	PATRIMÔNIO SOCIAL	167.469.099,45
2.3.1.0.00.00.00	PATRIMÔNIO DE COBERTURA DO PLANO	166.684.726,32
2.3.1.1.00.00.00	PROVISÕES MATEMÁTICAS	166.684.726,32
2.3.1.1.01.00.00	BENEFÍCIOS CONCEDIDOS	25.478.302,34
2.3.1.1.01.01.00	Contribuição Definida	25.478.302,34
2.3.1.1.01.01.01	Saldo de Conta dos Assistidos	25.478.302,34
2.3.1.1.01.02.00	Benefício Definido Estruturado em Regime de Capitalização	-
2.3.1.1.01.02.01	Valor Atual dos Benefícios Futuros Programados – Assistidos	-
2.3.1.1.01.02.02	Valor Atual dos Benefícios Futuros Não Programados – Assistidos	-
2.3.1.1.02.00.00	BENEFÍCIOS A CONCEDER	141.206.423,98
2.3.1.1.02.01.00	Contribuição Definida	141.206.423,98
2.3.1.1.02.01.01	Saldo de Contas - Parcela Patrocinador(es)/Instituidor(es)	69.224.445,02
2.3.1.1.02.01.02	Saldo de Contas - Parcela Participantes	71.981.978,96
2.3.1.1.02.01.03	Saldo de Contas - Parcela Participantes Portada de EFPC	-

1. Parecer Atuarial

Conta	Nome	R\$
2.3.1.1.02.01.04	Saldo de Contas - Parcela Participantes Portada de EAPC	-
2.3.1.1.02.02.00	Benefício Definido Estruturado em Regime de Capitalização Programado	-
2.3.1.1.02.02.01	Valor Atual dos Benefícios Futuros Programados	-
2.3.1.1.02.02.02	(-) Valor Atual das Contribuições Futuras dos Patrocinadores	-
2.3.1.1.02.02.03	(-) Valor Atual das Contribuições Futuras dos Participantes	-
2.3.1.1.02.03.00	Benefício Definido Estruturado em Regime de Capitalização Não Programado	-
2.3.1.1.02.03.01	Valor Atual dos Benefícios Futuros Não Programados	-
2.3.1.1.02.03.02	(-) Valor Atual das Contribuições Futuras dos Patrocinadores	-
2.3.1.1.02.03.03	(-) Valor Atual das Contribuições Futuras dos Participantes	-
2.3.1.1.03.00.00	(-) PROVISÕES MATEMÁTICAS A CONSTITUIR	-
2.3.1.1.03.01.00	(-) Serviço Passado	-
2.3.1.1.03.01.01	(-) Patrocinador(es)	-
2.3.1.1.03.01.02	(-) Participantes	-
2.3.1.1.03.02.00	(-) Déficit Equacionado	-
2.3.1.1.03.02.01	(-) Patrocinador(es)	-
2.3.1.1.03.02.02	(-) Participantes	-
2.3.1.1.03.02.03	(-) Assistidos	-
2.3.1.1.03.03.00	(+/-) Por Ajustes das Contribuições Extraordinárias	-
2.3.1.1.03.03.01	(+/-) Patrocinador(es)	-
2.3.1.1.03.03.02	(+/-) Participantes	-
2.3.1.1.03.03.03	(+/-) Assistidos	-
2.3.1.2.00.00.00	EQUILÍBRIO TÉCNICO	-
2.3.1.2.01.00.00	RESULTADOS REALIZADOS	-
2.3.1.2.01.01.00	Superávit Técnico Acumulado	-
2.3.1.2.01.01.01	Reserva de Contingência	-
2.3.1.2.01.01.02	Reserva Especial para Revisão de Plano	-
2.3.1.2.01.02.00	(-) Déficit Técnico Acumulado	-
2.3.1.2.02.00.00	RESULTADOS A REALIZAR	-
2.3.2.0.00.00.00	FUNDOS	784.373,13
2.3.2.1.00.00.00	FUNDOS PREVIDENCIAIS	229.432,01
2.3.2.1.01.00.00	REVERSÃO DE SALDO POR EXIGÊNCIA REGULAMENTAR	229.432,01
2.3.2.1.02.01.00	REVISÃO DE PLANO	-
2.3.2.1.03.00.00	OUTROS - PREVISTO EM NOTA TÉCNICA ATUARIAL	-

Conta	Nome	R\$
2.3.2.2.00.00.00	FUNDOS ADMINISTRATIVOS	554.941,12
2.3.2.2.01.00.00	PLANO DE GESTÃO ADMINISTRATIVA	554.941,12
2.3.2.2.02.00.00	PARTICIPACÃO NO FUNDO ADMINISTRATIVO PGA	-
2.3.2.2.03.00.00	FUNDO ADMINISTRATIVO COMPARTILHADO	-
2.3.2.3.00.00.00	FUNDOS DOS PARA GARANTIA DAS OPERAÇÕES COM PARTICIPANTES	-

VARIAÇÃO NAS PROVISÕES MATEMÁTICAS

O Plano de Aposentadoria é estruturado na modalidade de Contribuição Variável, sem a existência de assistidos que recebam rendas na modalidade de Contribuição Variável até a data da realização deste parecer. Portanto, as provisões matemáticas do plano evoluem com as entradas (contribuições), saídas (benefícios pagos, resgates, portabilidades, etc.) e rentabilidade auferida, não sendo aplicáveis análises de variações atuariais nas provisões matemáticas. Sendo assim estabelecemos que o Plano se encontra em equilíbrio.

CONSTITUIÇÃO E REVERSÃO DE FUNDOS PREVIDENCIAIS

Esclarecemos que, de acordo com o item 6.5 do Regulamento do Plano de Aposentadoria da Alstom, o Fundo Previdencial – Reversão de Saldo por Exigência Regulamentar foi constituído com as contribuições da Patrocinadora, às quais os Participantes não tiveram direito por terem se desligado da Patrocinadora antes de se tornarem elegíveis aos benefícios. Este fundo poderá ser utilizado pelas Patrocinadoras para financiar contribuições devidas no exercício de 2021, de acordo com as regras estabelecidas pelo Conselho Deliberativo, conforme previsto no Regulamento, inclusive as relacionadas ao custeio administrativo.

Caso este fundo seja consumido integralmente durante o exercício de 2021, as patrocinadoras deverão retomar as suas contribuições de acordo com o Regulamento do Plano.

PLANO DE CUSTEIO PARA O EXERCÍCIO DE 2021

CUSTOS

O método de "Capitalização Individual" é utilizado na avaliação dos benefícios estruturados na forma de contribuição definida do Plano de Aposentadoria da Alstom, onde os benefícios são obtidos a partir das contribuições efetuadas no período decorrido entre a data de ingresso do participante no plano e a data da sua aposentadoria. O valor total acumulado, capitalizado com o rendimento dos recursos, resultará no montante final a ser convertido em benefício. Estas contribuições são determinadas conforme o Regulamento do Plano e estimadas para fins da Avaliação Atuarial com base no cenário real de adesão na data-base de dados.

Considerando que o Plano de Aposentadoria da Alstom é estruturado na modalidade de Contribuição Definida, em sua fase de capitalização, o "Custo" e "Contribuições" são equivalentes. Assim sendo, somente apresentaremos a estimativa de contribuições para o próximo exercício, observando a divisão entre Patrocinadora e participante.

Os valores monetários apresentados correspondem a valores nominais estimados em 31/12/2020, ressaltamos que durante

1. Parecer Atuarial

o ano de 2021, os valores de contribuição em Reais poderão apresentar variações em função de aumento ou redução da folha de participação.

EVOLUÇÃO DOS CUSTOS

Em função do Plano estar estruturado na modalidade de Contribuição Definida na fase de acumulação dos recursos, qualquer variação no custo real é resultado do nível de adesão ao Plano, como previsto no Regulamento do Plano.

CONTRIBUIÇÕES

Certificamos que, de acordo com a legislação vigente, as Patrocinadoras e os participantes deverão efetuar contribuições para o Plano de Aposentadoria da Alstom com base nos seguintes níveis:

Patrocinadora

DESCRIÇÃO	CONTRIBUIÇÃO EM % DA FOLHA DE SALÁRIO DE PARTICIPAÇÃO	CONTRIBUIÇÃO EM R\$ DE 31/12/2020
Contribuição Normal	4,38%	3.649.672
Contribuição Especial	0,002%	1.758
Contribuição para cobertura das despesas administrativas	0,16%	129.216
Total	4,54%	3.780.645

Esclarecemos que os valores apresentados acima para as Contribuições Normal e Especial são estimados considerando o nível de adesão bem como o percentual de contribuição escolhido pelo participante na data da avaliação. Na prática, as contribuições da Patrocinadora serão realizadas de acordo com o item 7.2.1, 7.2.2 e 7.2.3 do Regulamento do Plano.

As contribuições para as despesas administrativas serão equivalentes a 3,74% do total das contribuições da patrocinadora para o custeio previdencial.

Participantes Ativos

Os Participantes Ativos deverão efetuar contribuições na forma prevista no Regulamento do Plano. Estas contribuições se encontram distribuídas da seguinte forma:

DESCRIÇÃO	CONTRIBUIÇÃO EM % DA FOLHA DE SALÁRIO DE PARTICIPAÇÃO	CONTRIBUIÇÃO EM R\$ DE 31/12/2020
Contribuição Básica	3,61%	3.006.795
Contribuição Suplementar	0,002%	1.758
Contribuição para cobertura das despesas administrativas	0,16%	129.216
Total	3,77%	3.137.768

Esclarecemos que os valores apresentados acima para as Contribuições Básica e Suplementar são estimados considerando o nível de adesão na data da avaliação. Na prática, as contribuições de Participante serão realizadas de acordo com o item 7.1.1 e 7.1.2 do Regulamento do Plano.

As contribuições para as despesas administrativas serão equivalentes a 3,74% do total das contribuições do participante para o custeio previdencial.

Participantes Autopatrocinaados

Os Participantes Autopatrocinaados deverão efetuar, além de suas contribuições, as contribuições que seriam efetuadas pelas Patrocinadoras, caso não tivesse ocorrido o Término do Vínculo Empregatício, destinadas ao custeio de seus benefícios e acrescidas da taxa de administração correspondente a 3,74% da contribuição total para o custeio previdencial realizada, observada as disposições do Regulamento.

Participantes em Benefício Proporcional Diferido

Os participantes em BPD deverão efetuar contribuições para cobertura das despesas administrativas correspondentes a 3,74% da última contribuição devidamente reajustada para o custeio previdencial relativa às parcelas de participante e patrocinadora, observadas as disposições do Regulamento.

VIGÊNCIA DO PLANO DE CUSTEIO

O plano de custeio apresentado neste Parecer passa a vigorar a partir de 1º de janeiro de 2021.

CONCLUSÃO

Certificamos que o Plano de Aposentadoria da Alstom está equilibrado em 31/12/2020, dependendo apenas do pagamento das contribuições previstas no Plano de Custeio para a manutenção deste equilíbrio.

São Paulo, 22 de fevereiro de 2021.

Mercer Human Resource Consulting Ltda.

Silvio Lopes da Silva Junior

MIBA nº 1.103

Itaú **fundo** multipatrocinado

Fale Conosco:

4004-4509 (capitais e regiões metropolitanas)

0800 722 4509 (demais localidades)

