

Itaú **fundo** multipatrocinado

Relatório Anual Institucional
2020



Plano de Benefícios **Mineração Descalvado**
CNPB: 2006.0037-47



I - Resumo

1. Mensagem da Diretoria Executiva	3
2. Saiba mais sobre a a Entidade	4
3. Saiba mais sobre o Plano	5
4. Situação Patrimonial	6
5. Informações sobre investimentos	7
A. Rentabilidade do plano	7
B. Políticas de investimento	7
C. Índice de referência do plano	7
D. Faixas de alocação de recursos do plano	7
E. Alocação por gestor do plano	7
F. Auditoria dos investimentos	7
6. Informações sobre Despesas do Plano	8
7. Glossário	9

II - Investimentos

1. Políticas de Investimentos – Do Plano	10
2. Relatório de Resumo do Demonstrativo de Investimentos – Do Plano	11

III - Demonstrações Contábeis

1. Demonstração do Plano de Gestão Administrativa (DPGA) – Do Plano	12
2. Demonstração da Mutaç�o do Ativo L�quido (DMAL) – Do Plano	13
3. Demonstração do Ativo L�quido (DAL) – Do Plano	14
4. Demonstração das Provis�es T�cnicas (DPT) – Do Plano	15

IV - Atuarial

1. Parecer Atuarial	16
---------------------------	----

1. Mensagem da Diretoria Executiva

Durante o ano de 2020 fomos impactados pelo surto global do COVID-19, que trouxe enormes desafios e muitas incertezas na economia e no sistema de saúde em todo o mundo.

Diante deste cenário, prezando pelo bem estar e pela saúde dos participantes, foram tomadas medidas preventivas para evitar a propagação do COVID-19, como a suspensão do processo de Prova de Vida do ano de 2020 e a redução/suspensão de contribuições, sempre mantendo o cumprimento das nossas obrigações e o foco no participante.

Pensando em um futuro melhor e em linha com a sustentabilidade ambiental, lançamos em 2020 o Programa +Digital visando a transformação digital dos nossos serviços e processos. Disponibilizamos novas soluções tecnológicas, tais como: aplicativos mobile, adesões, campanhas eletrônicas e simuladores on-line.

Nosso desafio é melhorar continuamente a eficiência de nossas operações, mantendo os participantes e patrocinadoras no centro de nossas decisões.

No Brasil, encerramos 2020 com a atividade econômica bastante reduzida, o nível da taxa de juros em patamar historicamente baixo e os índices de inflação com variações positivas significativas, resultando em um ano muito desafiador para a gestão dos planos. Para 2021, embora o país ainda vivencie a piora da crise sanitária, acredita-se na perspectiva de melhora da economia e dos seus principais indicadores com a vacinação da população global ao longo de 2021, além do encaminhamento e aprovação das reformas fiscal e tributária.

Aproveite este material para conhecer ainda mais sobre a gestão do seu plano de previdência complementar, da entidade que o administra e como foram as realizações do ano de 2020.

Agradecemos a confiança ao longo de 2020 e desejamos um excelente 2021 em segurança e prezando pela vida daqueles que nos rodeiam.

Boa leitura!

Diretoria Executiva



2. Saiba mais sobre a Entidade

Caro Participante!

O Relatório Anual do Itaú Fundo Multipatrocinado reúne os principais documentos e informações que permitem a você acompanhar de perto o seu plano e analisar a entidade sob os seguintes aspectos:

- Posição Patrimonial e Financeira;
- Despesas administrativas;
- Resultado dos investimentos em 2020;
- Política de investimentos para 2021;
- Alterações realizadas em seu plano em 2020;
- Situação atuarial.

Este Relatório Anual está em linha com os princípios do Itaú Fundo Multipatrocinado, retratando a transparência, governança corporativa e seriedade que orientam todas as ações da entidade.

Em caso de dúvidas, consulte a entidade, por meio dos canais de comunicação disponibilizados a você. Teremos o maior prazer em ajudar.

Itaú Fundo Multipatrocinado

O IFM – Itaú Fundo Multipatrocinado é uma Entidade Fechada de Previdência Complementar (EFPC), criada em dezembro de 1993 que administra os planos de previdência complementar contratados pelas empresas que desejam oferecer esse benefício aos seus colaboradores.

O IFM possui uma gestão altamente responsável que aplica as boas práticas de governança, como transparência, prestação de contas e integridade.

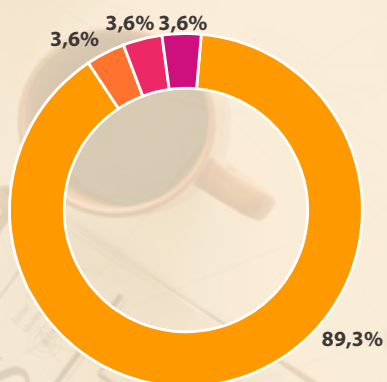
Atualmente o IFM é composto por:

- 36 planos
- 43.554 participantes *
- Patrimônio total de R\$ 3,4 bilhões

* data base : dez/2020, inclui os participantes em aguardando opção

3. Saiba mais sobre o Plano

PARTICIPANTES DO PLANO



	Qty	%
Ativo	25	89,3%
Autopatrocinado	1	3,6%
BPD's	-	0,0%
Demitido - Aguardando Opção	1	3,6%
Em Benefício	1	3,6%
Total	28	100,0%

PATRIMÔNIO

R\$ 2.280 mil

PAGAMENTOS EM 2020

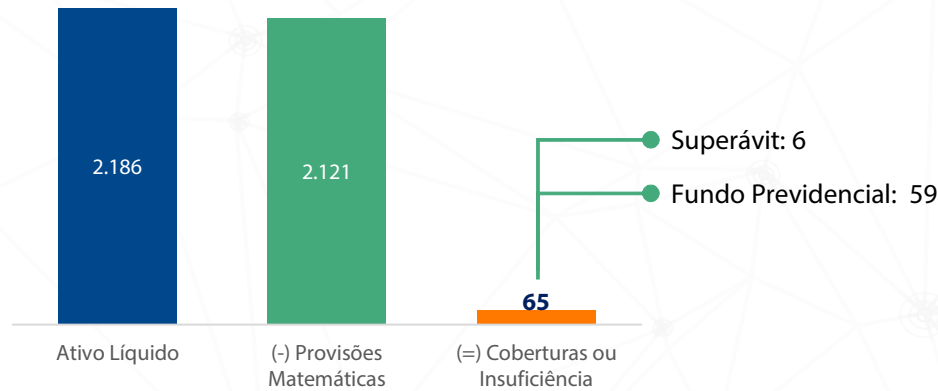
R\$ 119 mil

* data base : dez/2020, inclui os participantes em aguardando opção
As informações do seu plano encontram-se no Relatório do respectivo plano.

4. Situação Patrimonial

O Plano de Benefícios Mineração Descalvado encerrou o ano de 2020 com resultado superavitário, isto é, há excesso de recursos em comparação aos compromissos do plano.

Em R\$ mil



A avaliação atuarial consiste em um estudo que busca determinar na data do cálculo o valor do compromisso e seu custo ao longo do período no plano de benefícios. Esta apuração contempla valores de participantes e patrocinadora, em concessão ou durante o complemento das condições de elegibilidade.

Para análise é necessária a adoção de hipóteses atuariais que atendam as expectativas de longo prazo da maneira mais aderente e efetiva possível. As premissas podem ser financeiras, como crescimento salarial, meta atuarial e reajuste de benefícios, assim como biométricas, como mortalidade, invalidez e rotatividade.

Apresentamos, a seguir, um resumo das premissas aplicadas na avaliação atuarial 2020:

Plano	Mineração Descalvado
Ano	31/12/2020
Taxa real anual de juros ⁽¹⁾	3,69% a.a.
Projeção de crescimento real de salário ^{(1) (2)}	4,00% a.a.
Projeção de crescimento real dos benefícios do plano ⁽¹⁾	0,00% a.a.
Fator de capacidade para os salários	0,98
Fator de capacidade para os benefícios	0,98

Plano	Mineração Descalvado
Ano	31/12/2020
Hipótese sobre rotatividade ⁽³⁾	1,05% a.a.
Tábua de mortalidade geral ⁽⁴⁾	AT-2000
Tábua de mortalidade de inválidos	IAPB-57
Tábua de entrada em invalidez	Mercer Disability
Entrada em aposentadoria ⁽⁵⁾	Mercer Retirement
Composição Familiar	Antes da Aposentadoria: 90% casados com a esposa 4 anos mais jovem Após a aposentadoria: composição familiar real

⁽¹⁾ O indexador utilizado é o INPC do IBGE

⁽²⁾ A hipótese adotada de crescimento salarial foi definida pela Patrocinadora levando em consideração a expectativa média de reajustes salariais futuros.

⁽³⁾ A rotatividade foi informada pela patrocinadora;

⁽⁴⁾ Foi utilizada a tábua AT-2000 Basic segregada por sexo.

⁽⁵⁾ A Mercer Retirement é uma tábua de probabilidades de entrada em aposentadoria: 10% na primeira elegibilidade à aposentadoria antecipada, 3% entre essa data e a data da aposentadoria normal e 100% na data de elegibilidade à aposentadoria normal.

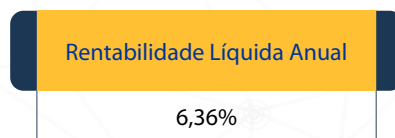
Abaixo apresentamos a conclusão do parecer atuarial¹ emitido pela Mercer Human Resource Consulting Ltda, consultoria responsável pela avaliação atuarial .

"Certificamos que o Plano de Benefícios Mineração Descalvado, administrado pelo Itaú Fundo Multipatrocinado está superavitário em 31/12/2020."

¹ a íntegra do parecer atuarial encontra-se no item IV deste relatório

5. Informações sobre investimentos

A. Rentabilidade do plano



A rentabilidade líquida é a mesma que corrige o saldo do participante e pode ser conferida no site de participante.

B. Políticas de investimento

As políticas de investimentos procuram refletir as características de cada plano e os interesses dos participantes, considerando a sua propensão a poupar e a sua aversão ao risco, veja a seguir breve descrição.

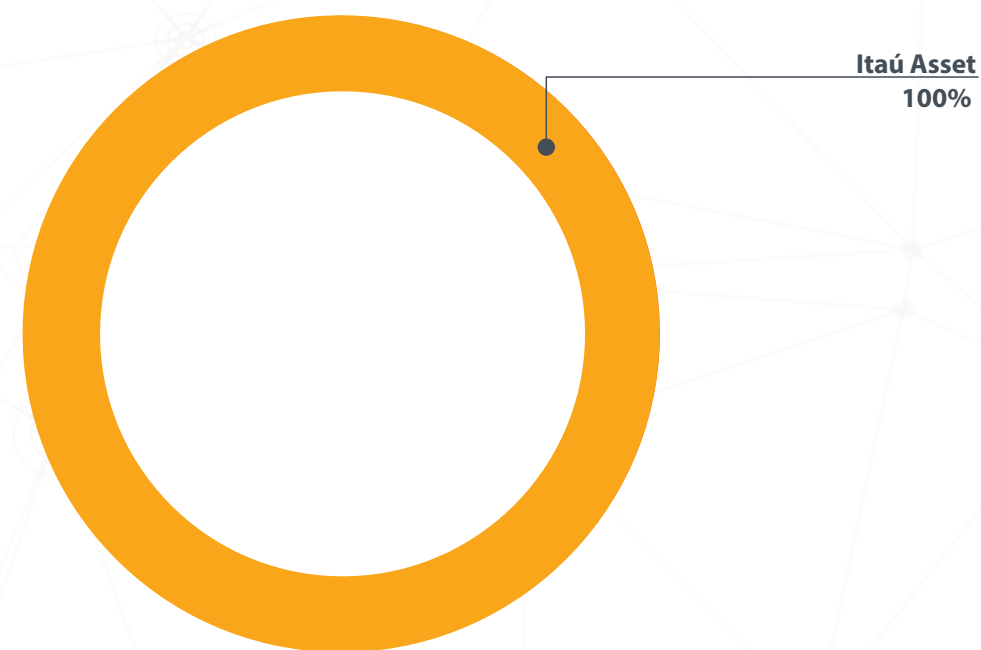
C. Índice de referência do plano

- PERFIL ÚNICO: 50% CDI + 20% IMAB5 + 5% IMAB5+ + 5% IRFM + 5% Estr. + 10% IBX100 + 5% S&P500

D. Faixas de alocação de recursos do plano

Segmento de aplicação	Limite inferior	Limite superior	Limite Legal
Renda Fixa	50%	100%	100%
Renda Variável	0%	30%	70%
Investimentos Estruturados	0%	10%	20%
Fundos de Investimentos em Participações (FIP) e Fundos de Investimentos classificados como Ações – Mercado de Acesso	0%	0%	15%
Fundos de Investimentos classificados como Multimercado (FIM) e Fundos de Investimentos em cotas de fundos de investimentos classificados como Multimercado (FICFIM)	0%	10%	15%
COE	0%	0%	10%
Investimentos no Exterior	0%	10%	10%
Imóveis	0%	0%	8%
Operações com Participantes	0%	0%	15%
Empréstimos a participantes	0%	0%	15%
Financiamentos imobiliários a participantes	0%	0%	15%

E. Alocação por gestor do plano

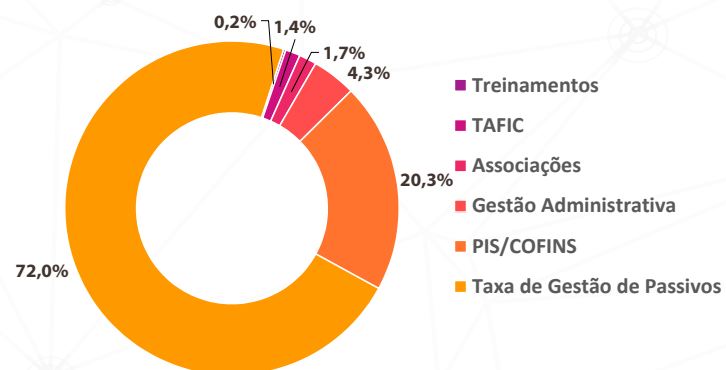


F. Auditoria dos investimentos

Anualmente, no contexto da auditoria das demonstrações financeiras é avaliada a aplicação dos recursos do Plano de Benefícios. Em 2020, foi realizada pela Pricewaterhouse Coopers.

6. Informações sobre Despesas do Plano

As despesas totais do Itaú Fundo Multipatrocinado com o Plano Mineração Descalvado, em 2020, foram de R\$ 11.712 mil conforme distribuição nos gráficos a seguir:

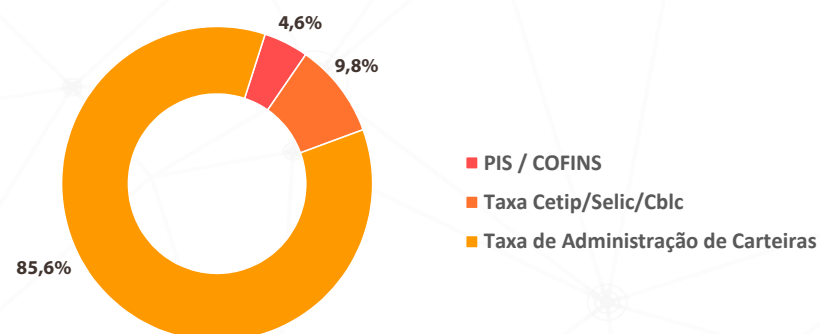


Despesas Previdenciárias

(Em Milhares de Reais)

Despesa	2020
Treinamentos	6,9
TAFIC	45,0
Associações	53,0
Gestão Administrativa	134,0
PIS/COFINS	638,5
Taxa de Gestão de Passivos	2.261,5
Total Geral	3.138,9

Despesas de Investimentos



(Em Milhares de Reais)

Despesa	2020
PIS / COFINS	398,6
Taxa Cetip/Selic/Cbhc	837,2
Taxa de Administração de Carteiras	7.337,4
Total Geral	8.573,2

As informações do seu plano encontram-se no Relatório do respectivo plano.

7. Glossário

Chegou a hora de analisar os documentos referentes ao ano de 2020 que comprovam a solidez do Itaú Fundo Multipatrocinado.

Porém, antes dessa análise, você não deve estar familiarizado com os termos CONTIDOS neste documento. Desta forma, preparamos este **Glossário** para lhe explicar o que significa cada um deles:

- o **Balanco Patrimonial** apresenta a posição financeira e patrimonial da Entidade em 31 de dezembro, representando, portanto, uma posição estática. O ativo é o conjunto de bens, direitos e aplicações de recursos e o passivo compreende as obrigações para com os participantes e terceiros;
- a **Demonstração da Mutaçao do Patrimônio Social (DMPS)** apresenta a movimentação do patrimônio social da Entidade através das adições (entradas) e deduções (saídas) de recursos;
- a **Demonstração da Mutaçao do Ativo Líquido por Plano de Benefícios (DMAL)** apresenta a movimentação do ativo líquido do plano de benefícios através das adições (entradas) e deduções (saídas) de recursos;
- a **Demonstração do Ativo Líquido por Plano de Benefícios (DAL)** evidencia a composição do ativo líquido do plano de benefícios no exercício a que se referir, apresentando saldos de contas do ativo e passivo;
- a **Demonstração do Plano de Gestão Administrativa Consolidada (DPGA)** revela a atividade administrativa da Entidade, apresentando a movimentação do fundo administrativo através das receitas, despesas e rendimento obtido no exercício a que se referir;
- a **Demonstração do Plano de Gestão Administrativa por Plano de Benefícios (DPGA)** apresenta a atividade administrativa da Entidade, relativa a cada plano de benefícios, evidenciando a movimentação do fundo administrativo existente em cada plano;
- a **Demonstração das Provisões Técnicas (DPT)** evidencia a composição do patrimônio de cobertura do plano de benefícios no exercício a que se referir, apresentando o detalhamento das provisões matemáticas e o equilíbrio técnico;
- o **Demonstrativo de Investimentos (DI)** revela a alocação de recursos da Entidade, os limites de alocação atual versus o que foi definido pela política de investimentos e a legislação vigente, os recursos com gestão terceirizada, a rentabilidade dos investimentos por segmento (renda fixa, renda variável etc.), a diferença entre a rentabilidade do segmento e a meta atuarial da Entidade, os custos de gestão dos recursos e as modalidades de aplicação;
- o **fundo** significa o ativo administrado pela Entidade, que será investido de acordo com os critérios fixados anualmente pelo Conselho Deliberativo, por meio da política de investimentos;
- a **meta atuarial** é uma meta de rentabilidade utilizada como parâmetro para o retorno dos investimentos do fundo, de forma que os eventuais compromissos futuros da Entidade possam ser cumpridos;
- o **parecer atuarial** é um relatório preparado por um estatístico especializado em seguros e previdência (atuário), que apresenta estudos técnicos sobre o plano de previdência que estiver analisando. Seu objetivo é avaliar a saúde financeira da Entidade para poder honrar o pagamento dos benefícios presentes e futuros;
- o **participante** é a pessoa que está inscrita como tal no plano. Para conhecer a definição exata de participante e também a de beneficiário, leia o regulamento do seu plano;
- a **patrocinadora** é a empresa que custeia o plano junto com os participantes (isso quando as contribuições dos participantes estão previstas no regulamento). Um plano de previdência complementar pode ter uma ou mais patrocinadoras;
- a **política de investimentos** é um documento de periodicidade anual que apresenta diversas informações, como: 1) critérios de alocação de recursos entre os segmentos de renda fixa, renda variável etc.; 2) objetivos específicos de rentabilidade para cada segmento de aplicação; 3) limites utilizados para investimentos em títulos e valores mobiliários de emissão e/ou coobrigação de uma mesma pessoa jurídica; 4) limites utilizados para a realização de operações com derivativos e 5) avaliação do cenário macroeconômico de curto, médio e longo prazos, entre outras coisas. Estas informações auxiliam na avaliação dos recursos investidos, na escolha das instituições financeiras que vão administrar os investimentos e na avaliação dos limites de risco de mercado e de crédito, por exemplo. Neste relatório anual, você terá a oportunidade de ver o resumo da política de investimentos.

Todos os documentos que você analisará a seguir já foram encaminhados para o controle e a verificação da Previc, que tem como uma de suas principais missões proteger os interesses dos participantes.

1. Políticas de Investimentos – Do Plano

Nota: A íntegra da Política de Investimentos você encontra no Relatório Institucional, em Política de Investimentos. Os itens marcados como “item ___ do ANEXO”, referem-se aos itens abaixo.

1.1. PLANO		1.2. CNPB				
PLANO DE BENEFÍCIOS MINERAÇÃO DESCALVADO		2006.0037-47				
1.3. PATROCINADORA(S)		1.4. CNPJ				
MINERACAO DESCALVADO LIMITADA		54.114.475/0001-38				
1.5. MODALIDADE		1.6. META ATUARIAL				
CONTRIBUIÇÃO VARIÁVEL (RV)		INPC + 3,69% a.a.				
1.7. RENTABILIDADE						
Segmento	Acumulado	2020	2019	2018	2017	2016
Plano	77,11%	6,38%	14,40%	10,08%	12,74%	17,66%
Renda Fixa	63,04%	4,60%	10,50%	9,05%	11,14%	16,39%
Renda Variável	193,75%	4,70%	36,23%	16,79%	28,37%	37,37%
Investimentos Estruturados	59,07%	2,23%	9,92%	10,79%	9,97%	18,78%
Investimentos no Exterior	63,03%	24,09%	35,02%	10,71%	22,16%	-10,72%
Operações com Participantes	-	-	-	-	-	-
Imobiliário	-	-	-	-	-	-
1.8. DATA DE APROVAÇÃO		1.9. VIGENCIA				
16 de dezembro de 2020		01/jan/2021 a 31/dez/2025				

2.1.1. PERFIL DE INVESTIMENTO / CARTEIRA

PERFIL ÚNICO

2.1.2. ALOCAÇÃO DOS SALDOS NO PERFIL DE INVESTIMENTO

NÃO SE APLICA

2.3.2. LIMITES DE ALOCAÇÃO DOS RECURSOS

Segmento de aplicação	Limite inferior	Limite superior	Limite Legal
Renda Fixa	50%	100%	100%
Renda Variável	0%	30%	70%
Investimentos Estruturados	0%	10%	20%
<i>Fundos de Investimentos em Participações (FIP) e Fundos de Investimentos classificados como Ações – Mercado de Acesso</i>	0%	0%	15%
<i>Fundos de Investimentos classificados como Multimercado (FIM) e Fundos de Investimentos em cotas de fundos de investimentos classificados como Multimercado (FICFIM)</i>	0%	10%	15%
COE	0%	0%	10%
Investimentos no Exterior	0%	10%	10%
Imóveis	0%	0%	8%
Operações com Participantes	0%	0%	15%
Empréstimos a participantes	0%	0%	15%
Financiamentos imobiliários a participantes	0%	0%	15%

3.1.1. ÍNDICE DE REFERÊNCIA POR SEGMENTO

- Renda Fixa: 63% CDI + 25% IMAB5 + 6% IMAB5+ + 6% IRFM
- Renda Variável: 100% IbrX 100
- Investimentos Estruturados: 110% do CDI
- Investimentos no Exterior: 100% S&P500

3.1.2. ÍNDICE DE REFERENCIA DA CARTEIRA

- PERFIL ÚNICO: 50% CDI + 20% IMAB5 + 5% IMAB5+ + 5% IRFM + 5% Estr. + 10% IBX100 + 5% S&P500

5.1.1.1. LIMITE DE RISCO DE MERCADO

- Renda Fixa: Limite de B-VaR igual a 1,00%, com intervalo de confiança de 95% e horizonte de tempo igual a 21 dias úteis, em relação ao benchmark de renda fixa.
- Renda Variável: Limite de B-VaR igual a 3,80%, com intervalo de confiança de 95% e horizonte de tempo igual a 21 dias úteis, em relação ao benchmark de renda variável
- Investimentos Estruturados: Limite de VaR igual a 4,00%, com intervalo de confiança de 95% e horizonte de tempo igual a 1 dia.
- Investimentos no Exterior: Tracking Error igual a 2,00%, projetado para 252 dias úteis, em relação ao benchmark de investimento no exterior

5.3.1. Lista de gestores de recursos permitidos

- ITAÚ UNIBANCO S.A.

2. Relatório de Resumo do Demonstrativo de Investimentos – Do Plano

Descrição	2020	% Segmento	2019	% Segmento
Fundos de Investimento	2.278	100%	2.244	100%
Renda Fixa	1.534	67%	1.397	62%
ITAÚ VERSO P RF FI	767	50%	661	47%
RF JUROS OCEAN FI	8	1%	8	1%
ITAÚ VERSO V RF FI	457	30%	451	32%
UBB MASTER RF IRFM	115	7%	110	8%
ITAÚ-UNIBANCO FIDELIDADE W3 RENDA FIXA FUNDO DE INVESTIMENTO	16	1%	15	1%
ITAÚ FIDELIDADE T - FI RF	56	4%	38	3%
ITAU RF VERTICE INFLATION 5 + FI	115	7%	114	8%
Ações	312	14%	374	17%
ITAÚ PREVIDÊNCIA IBRX FI EM AÇÕES	120	38%	120	32%
UBB PREVIDENCIA IBX	-	0%	-	0%
ITAU INDEX ACOES IBRX FI	192	62%	254	68%
Multimercado	318	14%	365	16%
ITAÚ VERSO JM MM FI	37	12%	76	21%
ITAÚ VERSO U MM FI	76	24%	76	21%
ITAÚ HEDGE FI	205	64%	213	58%
Índices	114	5%	108	5%
IT NOW SPXI CI	114	100%	108	100%



1. Demonstração do Plano de Gestão Administrativa (DPGA) – Do Plano

(Em Milhares de Reais)

DESCRIÇÃO	31/12/2020	31/12/2019	Variação (%)
A) FUNDO ADMINISTRATIVO DO EXERCÍCIO ANTERIOR	87	76	14
1. CUSTEIO DA GESTÃO ADMINISTRATIVA	18	25	(28)
1.1. RECEITAS	18	25	(28)
Custeio Administrativo da Gestão Previdencial	3	3	-
Custeio Administrativo dos Investimentos	9	11	(18)
Resultado Positivo Líquido dos Investimentos	6	11	(45)
2. DESPESAS ADMINISTRATIVAS	(11)	(14)	(21)
2.1. ADMINISTRAÇÃO PREVIDENCIAL	(3)	(3)	-
2.1.1. DESPESAS COMUNS	(2)	(2)	-
2.1.2. DESPESAS ESPECÍFICAS	(1)	(1)	-
Tributos	(1)	(1)	-
Outras Despesas	-	-	-
2.2. ADMINISTRAÇÃO DOS INVESTIMENTOS	(8)	(11)	(27)
2.2.1. DESPESAS COMUNS	-	-	-
2.2.2. DESPESAS ESPECÍFICAS	(8)	(11)	(27)
Serviços de Terceiros	(8)	(11)	(27)
3. Constituição/Reversão de Contingências Administrativas	-	-	-
4. Reversão de Recursos para o Plano de Benefícios	-	-	-
5. Resultado Negativo Líquido dos Investimentos	-	-	-
6. Sobra/Insuficiência da Gestão Administrativa (1-2-3-4-5)	7	11	(36)
7. Constituição/Reversão do Fundo Administrativo (6)	7	11	(36)
8. Operações Transitórias	-	-	-
B) FUNDO ADMINISTRATIVO DO EXERCÍCIO ATUAL (A+7+8)	94	87	8

As Notas Explicativas são parte integrante das Demonstrações Contábeis que encontram-se no item III – Demonstrações Contábeis do Relatório Institucional.

2. Demonstração da Mutaç o do Ativo L quido (DMAL) – Do Plano

(Em Milhares de Reais)

DESCRIÇ�O	31/12/2020	31/12/2019	Variac�o (%)
A) ATIVO L�QUIDO - IN�CIO DO EXERC�CIO	2.158	1.936	11
1. ADIÇ�ES	150	338	(56)
(+) Contribuiç�es	19	64	(70)
(+) Resultado Positivo L�quido dos Investimentos - Gest�o Previdencial	131	274	(52)
2. DESTINAÇ�ES	(122)	(116)	5
(-) Benef�cios	(119)	(113)	5
(-) Custeio Administrativo	(3)	(3)	-
3. ACR�SCIMO/DECR�SCIMO NO ATIVO L�QUIDO (1 + 2)	28	222	(87)
(+/-) Provis�es Matem�ticas	81	223	(64)
(+/-) Fundos Previdenciais	(35)	(7)	400
(+/-) Super�vit/(D�ficit) T�cnico do Exerc�cio	(18)	6	(400)
4. OPERAÇ�ES TRANSIT�RIAS	-	-	-
B) ATIVO L�QUIDO - FINAL DO EXERC�CIO (A + 3)	2.186	2.158	1
C) FUNDOS N�O PREVIDENCIAIS	7	11	(36)
(+/-) Fundos Administrativos	7	11	(36)
(+/-) Fundos dos investimentos	-	-	-

As Notas Explicativas s o parte integrante das Demonstrações Cont beis que encontram-se no item III – Demonstrações Cont beis do Relatório Institucional.

3. Demonstração do Ativo Líquido (DAL) – Do Plano

(Em Milhares de Reais)

DESCRIÇÃO	31/12/2020	31/12/2019	Variação (%)
1. ATIVOS	2.282	2.247	2
Disponível	5	4	25
Recebível	94	88	7
Investimentos	2.183	2.155	1
Fundos de Investimento	2.183	2.155	1
2. OBRIGAÇÕES	2	2	-
Operacional	2	2	-
3. FUNDOS NÃO PREVIDENCIAIS	94	87	8
Fundos Administrativos	94	87	8
4. RESULTADOS A REALIZAR	-	-	-
5. ATIVO LÍQUIDO (1-2-3)	2.186	2.158	1
Provisões Matemáticas	2.121	2.040	4
Superávit/Déficit Técnico	6	24	(75)
Fundos Previdenciais	59	94	(37)
6. APURAÇÃO DO EQUILÍBRIO TÉCNICO AJUSTADO	-	-	-
a) Equilíbrio Técnico	6	24	(75)
b) (+/-) Ajustes de Precificação	-	-	-
c) (+/-) Equilíbrio Técnico Ajustado = (a+b)	6	24	(75)

As Notas Explicativas são parte integrante das Demonstrações Contábeis que encontram-se no item III – Demonstrações Contábeis do Relatório Institucional.

4. Demonstração das Provisões Técnicas (DPT) – Do Plano

(Em Milhares de Reais)

DESCRIÇÃO	31/12/2020	31/12/2019	Variação (%)
PROVISÕES TÉCNICAS (1+2+3+4)	2.188	2.160	1
1. Provisões Matemáticas	2.121	2.040	4
1.1 Benefícios Concedidos	1.030	1.075	(4)
Contribuição Definida	1.030	1.075	(4)
Benefício Definido	-	-	-
1.2 Benefícios a Conceder	1.091	965	13
Contribuição Definida	1.060	932	14
Saldo de Contas - Parcela Patrocinadores/Instituidores	888	785	13
Saldo de Contas - Parcela Participantes	172	147	17
Benefício Definido	31	33	(6)
2. Equilíbrio Técnico	6	24	(75)
2.1 Resultados Realizados	6	24	(75)
Superávit Técnico Acumulado	6	24	(75)
Reserva de Contingência	6	6	-
Reserva para Revisão de Plano	-	18	(100)
3. Fundos	59	94	(37)
3.1 Fundos Previdenciais	59	94	(37)
3.2 Fundos de Investimentos - Gestão Previdencial	-	-	-
4. Exigível Operacional	2	2	-
4.1 Gestão Previdencial	2	2	-
5. Exigível Contingencial	-	-	-

As Notas Explicativas são parte integrante das Demonstrações Contábeis que encontram-se no item III – Demonstrações Contábeis do Relatório Institucional.

1. Parecer Atuarial

Introdução

Na qualidade de atuários responsáveis pela avaliação atuarial do Plano de Benefícios Mineração Descalvado, administrado pelo Itaú Fundo Multipatrocinado, apresentamos nosso parecer sobre a situação atuarial do citado Plano referente à Patrocinadora Mineração Descalvado Ltda. em 31 de dezembro de 2020.

Ressaltamos que este Parecer observa a legislação vigente, em destaque:

- Resolução CNPC nº 30, de 10/10/2018;
- Resolução CNPC nº 29, de 13/04/2018;
- Resolução CGPC nº 29, de 31/08/2009
- Instrução PREVIC nº 10, de 30/11/2018;
- Instrução PREVIC nº 20, de 16/12/2019;
- Portaria PREVIC nº 292, de 08/04/2020;
- Portaria PREVIC nº 337, de 29/04/2020; e
- Portaria PREVIC nº 1.106, de 23/12/2019.

Cumprir destacar que foram publicadas durante o ano de 2020 novas normas, mas que entraram em vigor apenas em 1º de janeiro de 2021, portanto, considerando que este parecer se refere aos resultados da Avaliação Atuarial posicionada em 31/12/2020 estas não foram aplicadas. Destacamos:

- Instrução PREVIC nº 31, de 20/08/2020;
- Instrução PREVIC nº 33, de 23/10/2020 e altera a Instrução PREVIC nº 10, de 30/11/2018;
- Instrução PREVIC nº 36, de 15/12/2020 e altera a Instrução PREVIC nº 20, de 16/12/2019; e
- Portaria PREVIC nº 835, de 1º de dezembro de 2020.

Perfil dos Participantes

A data base dos dados individuais relativos aos Participantes Ativos, Autopatrocinados, aguardando Benefício Proporcional Diferido, Assistidos e Beneficiários utilizados no presente estudo foi 31/07/2020

Qualidade da Base Cadastral

Os dados individuais foram fornecidos pelo Itaú Fundo Multipatrocinado à Mercer que, após a realização de testes apropriados e devidos acertos efetuados em conjunto com a entidade, considerou-os adequados para fins desta avaliação atuarial.

A análise efetuada pela Mercer na base cadastral utilizada para a avaliação atuarial objetiva, única e exclusivamente, a identificação e correção de eventuais distorções na base de dados, não se inferindo dessa análise a garantia de que a totalidade das distorções foram detectadas e sanadas, permanecendo com o Itaú Fundo Multipatrocinado, em qualquer hipótese, a responsabilidade plena por eventuais imprecisões existentes na base cadastral.

As principais características do grupo avaliado, na data base dos dados, estão resumidas nas tabelas a seguir:

Participantes Ativos

Descrição	
Número	24
Idade Média (anos)	45,6
Tempo de Serviço na Patrocinadora Médio (anos)	16,1
Tempo Médio para a Aposentadoria (anos)	14,5
Salário Mensal Médio (R\$)	3.430
Folha Anual de Salários (R\$) – (12x)	987.864

Participantes Autopatrocinados

Descrição	
Número	1
Idade Média (anos)	47,3
Tempo de Serviço na Patrocinadora Médio (anos)	11,3
Tempo Médio para a Aposentadoria (anos)	12,7
Salário Mensal Médio (R\$)	10.569
Folha Anual de Salários (R\$) – (12x)	126.829

Assistidos

Descrição	
Aposentados Programados	
Número	1
Idade Média (anos)	66,8
Benefício Mensal Médio (R\$)	8.269

Os valores monetários apresentados correspondem a valores nominais posicionados em 31/07/2020. Na avaliação atuarial esses valores foram projetados para 31/12/2020, refletindo o conceito de capacidade.

Hipóteses e Métodos Atuariais Utilizados

Uma avaliação atuarial é um estudo que tem por objetivo principal estimar, na data do cálculo, o custo no longo prazo de um determinado plano de benefícios, devendo incluir os valores esperados relativos tanto aos participantes já recebendo

1. Parecer Atuarial

benefícios quanto àqueles que ainda completarão as condições exigidas para tal.

Para esse fim, são feitas projeções de longo prazo, admitindo-se um conjunto de hipóteses atuariais que represente de forma realista as expectativas com relação à experiência futura do plano. Essas hipóteses incluem aquelas de caráter econômico (retorno de investimento, taxa de crescimento salarial, taxa de reajuste dos benefícios e níveis de benefícios do INSS) e também as de caráter biométrico (tábuas de mortalidade, invalidez e rotatividade, idade de aposentadoria, estado civil e quantidade de dependentes), a depender das características de cada plano.

A seguir, descreveremos o conjunto das principais hipóteses atuariais e econômicas utilizadas na apuração das Provisões Matemáticas desta avaliação atuarial.

Taxa real anual de juros ⁽¹⁾	3,69% a.a.
Projeção de crescimento real de salário ^{(1) (2)}	4,00% a.a.
Projeção de crescimento real dos benefícios do plano ⁽¹⁾	0,00% a.a.
Fator de capacidade para os salários	0,98
Fator de capacidade para os benefícios	0,98
Hipótese sobre rotatividade ⁽³⁾	1,05% a.a.
Tábua de mortalidade geral ⁽⁴⁾	AT-2000
Tábua de mortalidade de inválidos	IAPB-57
Tábua de entrada em invalidez	Mercer Disability
Entrada em aposentadoria ⁽⁵⁾	Mercer Retirement
Composição Familiar	Antes da Aposentadoria: 90% casados com a esposa 4 anos mais jovem Após a aposentadoria: composição familiar real

⁽¹⁾ O indexador utilizado é o INPC do IBGE

⁽²⁾ A hipótese adotada de crescimento salarial foi definida pela Patrocinadora levando em consideração a expectativa média de reajustes salariais futuros.

⁽³⁾ A rotatividade foi informada pela patrocinadora;

⁽⁴⁾ Foi utilizada a tábua AT-2000 Basic segregada por sexo.

⁽⁵⁾ A Mercer Retirement é uma tábua de probabilidades de entrada em aposentadoria: 10% na primeira elegibilidade à aposentadoria antecipada, 3% entre essa data e a data da aposentadoria normal e 100% na data de elegibilidade à aposentadoria normal.

PRINCIPAIS RISCOS ATUARIAIS

Os principais riscos atuariais do plano estão concentrados na rentabilidade futura, na mortalidade e na entrada em invalidez, por se tratar de um plano na modalidade de contribuição variável, no qual os benefícios afetados pelas hipóteses adotadas são a renda mensal vitalícia e a projeção de contribuição de patrocinadora, nos casos de morte ou invalidez.

ADEQUAÇÃO DAS HIPÓTESES UTILIZADAS

De acordo com o previsto na legislação, as hipóteses adotadas nesta Avaliação Atuarial foram definidas pelo Itaú Fundo Multipatrocinado e estão baseadas em estudos de aderência e convergência de hipóteses realizados pela Mercer, e que se encontram arquivado no Itaú Fundo Multipatrocinado à disposição dos Participantes, dos Assistedos, das Patrocinadoras e da PREVIC.

Adicionalmente ressalta-se que a adequação da taxa real de juros foi objeto de estudo técnico específico elaborado pela Mercer, de forma a identificar, a partir da projeção dos ativos e do fluxo de caixa do passivo atuarial do plano de benefícios, a taxa de retorno da carteira. Os resultados do estudo apontaram a taxa anual máxima de 2,92%.

Conforme legislação em vigor, o intervalo permitido considerando a duração do passivo do Plano em 31/12/2019 de 8,07 anos é de 3,69% a.a. a 5,67% a.a. para a taxa real de juros. Com base nos resultados dos estudos supracitados, acompanhados de parecer emitido pelo Conselho Fiscal, a Diretoria Executiva propôs e o Conselho Deliberativo aprovou a alteração da taxa real anual de juros de 4,37% a.a. para 3,69% a.a.

Ressaltamos que a taxa real de juros deve refletir o valor esperado da rentabilidade futura dos investimentos. Como a taxa resultante do estudo técnico de aderência e convergência corresponde a um valor abaixo do limite inferior estabelecido na Portaria nº 337/2020, recomendamos que o Itaú Fundo Multipatrocinado solicite autorização da PREVIC para adoção da taxa de 2,92%.

Com esta decisão do Itaú Fundo Multipatrocinado, ressaltamos que o órgão regulador poderá, a qualquer momento, determinar a revisão da taxa real anual caso seja constatada incorreção na aferição por não guardar relação com o Estudo de Aderência apresentado pelo Atuário do Plano.

Com relação à decisão da Diretoria Executiva pela adoção da taxa de juros de 3,69%, salientamos que a Mercer foi comunicada pelo Itaú Fundo Multipatrocinado em 01/02/2021.

A alteração da taxa real de juros mencionada acima acarretou na redução de R\$ 1.749,00 (5,99%) nas provisões matemáticas de benefício definido do plano.

Informamos que as demais premissas foram mantidas com relação à avaliação atuarial realizada no exercício anterior.

ADEQUAÇÃO DOS MÉTODOS DE FINANCIAMENTO

O método atuarial adotado foi o "Agregado" para a avaliação da Conta Projetada de Incapacidade e Pensão por Morte. Para os demais benefícios foi utilizado o método de "Capitalização Individual".

Informamos que não ocorreram alterações nos métodos atuariais utilizados na presente avaliação, com relação à avaliação atuarial realizada no exercício anterior.

* * * *

Esta avaliação atuarial foi elaborada com base em hipóteses e métodos atuariais geralmente aceitos, respeitando-se a legislação vigente, as características da massa de participantes e o Regulamento do Plano de Benefícios Mineração Descalvado.

Em nossa opinião, as hipóteses e métodos utilizados nesta avaliação atuarial são apropriados e atendem à legislação vigente, que estabelecem os parâmetros técnico-atuariais para estruturação de plano de benefícios de Entidades Fechadas de Previdência Complementar.

1. Parecer Atuarial

Posição das Provisões Matemáticas

Certificamos que, de acordo com o Plano de Contas em vigor e com os totais dos Saldos de Contas individuais informados pelo Itaú Fundo Multipatrocinado, a composição das Provisões Matemáticas em 31 de dezembro de 2020 é a apresentada no quadro a seguir.

O Equilíbrio Técnico do Plano foi determinado com base nas Provisões Matemáticas certificadas e nos valores do Patrimônio Social e dos Fundos Previdenciais, Administrativos e de Investimentos fornecidos pelo Itaú Fundo Multipatrocinado posicionados em 31/12/2020.

Conta	Nome	R\$
2.3.0.0.00.00.00	PATRIMÔNIO SOCIAL	2.280.176,72
2.3.1.0.00.00.00	PATRIMÔNIO DE COBERTURA DO PLANO	2.127.610,92
2.3.1.1.00.00.00	PROVISÕES MATEMÁTICAS	2.121.551,46
2.3.1.1.01.00.00	BENEFÍCIOS CONCEDIDOS	1.029.600,82
2.3.1.1.01.01.00	Contribuição Definida	1.029.600,82
2.3.1.1.01.01.01	Saldo de Conta dos Assistidos	1.029.600,82
2.3.1.1.01.02.00	Benefício Definido Estruturado em Regime de Capitalização	-
2.3.1.1.01.02.01	Valor Atual dos Benefícios Futuros Programados - Assistidos	-
2.3.1.1.01.02.02	Valor Atual dos Benefícios Futuros Não Programados - Assistidos	-
2.3.1.1.02.00.00	BENEFÍCIOS A CONCEDER	1.091.950,64
2.3.1.1.02.01.00	Contribuição Definida	1.060.987,64
2.3.1.1.02.01.01	Saldo de Contas - Parcela Patrocinador(es)/Instituidor(es)	888.586,35
2.3.1.1.02.01.02	Saldo de Contas - Parcela Participantes	172.401,29
2.3.1.1.02.02.00	Benefício Definido Estruturado em Regime de Capitalização Programado	-
2.3.1.1.02.02.01	Valor Atual dos Benefícios Futuros Programados	-
2.3.1.1.02.02.02	(-) Valor Atual das Contribuições Futuras dos Patrocinadores	-
2.3.1.1.02.02.03	(-) Valor Atual das Contribuições Futuras dos Participantes	-
2.3.1.1.02.03.00	Benefício Definido Estruturado em Regime de Capitalização Não Programado	30.963,00
2.3.1.1.02.03.01	Valor Atual dos Benefícios Futuros Não Programados	30.963,00
2.3.1.1.02.03.02	(-) Valor Atual das Contribuições Futuras dos Patrocinadores	-
2.3.1.1.02.03.03	(-) Valor Atual das Contribuições Futuras dos Participantes	-
2.3.1.1.03.00.00	(-) PROVISÕES MATEMÁTICAS A CONSTITUIR	-
2.3.1.1.03.01.00	(-) Serviço Passado	-
2.3.1.1.03.01.01	(-) Patrocinador(es)	-
2.3.1.1.03.01.02	(-) Participantes	-
2.3.1.1.03.02.00	(-) Déficit Equacionado - Total	-
2.3.1.1.03.02.01	(-) Patrocinador(es) - Total	-
2.3.1.1.03.02.02	(-) Participantes - Total	-
2.3.1.1.03.02.03	(-) Assistidos - Total	-
2.3.1.1.03.03.00	(+/-) Por Ajustes das Contribuições Extraordinárias	-
2.3.1.1.03.03.01	(+/-) Patrocinador(es)	-

Conta	Nome	R\$
2.3.1.1.03.03.02	(+/-) Participantes	-
2.3.1.1.03.03.03	(+/-) Assistidos	-
2.3.1.2.00.00.00	EQUILÍBRIO TÉCNICO	6.059,46
2.3.1.2.01.00.00	RESULTADOS REALIZADOS	6.059,46
2.3.1.2.01.01.00	Superávit Técnico Acumulado	6.059,46
2.3.1.2.01.01.01	Reserva de Contingência	6.059,46
2.3.1.2.01.01.02	Reserva Especial para Revisão de Plano	-
2.3.1.2.01.02.00	(-) Déficit Técnico Acumulado	-
2.3.1.2.02.00.00	RESULTADOS A REALIZAR	-
2.3.2.0.00.00.00	FUNDOS	152.565,80
2.3.2.1.00.00.00	FUNDOS PREVIDENCIAIS	59.001,32
2.3.2.1.01.00.00	REVERSÃO DE SALDO POR EXIGÊNCIA REGULAMENTAR	34.594,11
2.3.2.1.02.00.00	REVISÃO DE PLANO	24.407,21
2.3.2.1.02.01.00	REVISÃO DE PLANO – 2020 – Patrocinador(es)	24.407,21
2.3.2.1.02.02.00	REVISÃO DE PLANO – 2020 – Participantes e Assistidos	-
2.3.2.1.03.00.00	OUTROS - PREVISTO EM NOTA TÉCNICA ATUARIAL	-
2.3.2.2.00.00.00	FUNDOS ADMINISTRATIVOS	93.564,48
2.3.2.3.00.00.00	FUNDOS DOS INVESTIMENTOS	-

Os valores das Provisões Matemáticas apresentados acima foram obtidos considerando-se o Regulamento do Plano de Benefícios Mineração Descalvado vigente em 31 de dezembro de 2020, Plano este que se encontra em manutenção.

Não houve alteração regulamentar que gerou impacto no resultado do Plano de Benefícios Mineração Descalvado no exercício de 2020.

Em relação à estruturação das Provisões Matemáticas observamos que as provisões referentes à projeção de contribuição de Patrocinadora em caso de morte de participante ativo foram registradas na conta 2.3.1.1.02.03.01 (valor atual dos benefícios futuros não programados).

Observamos que a Mercer não efetuou qualquer análise sobre a qualidade dos ativos que compõem o Patrimônio Social do Plano de Benefícios Mineração Descalvado avaliado, assim como os valores registrados nos saldos das contas individuais, tendo se baseado na informação fornecida pelo Itaú Fundo Multipatrocinado.

Varição nas Provisões Matemáticas

A parcela de contribuição definida das Provisões Matemáticas variou de acordo com as novas contribuições vertidas ao Plano, pela rentabilidade da cota e saídas de recursos por meio de pagamentos de benefícios e institutos.

Já em relação à parcela de benefício definido, houve uma redução significativa na provisão matemática reavaliada, utilizando as mesmas hipóteses da avaliação atuarial de 2019, quando comparada com a provisão matemática evoluída, considerando a movimentação já esperada (juros, inflação e benefícios pagos).

O aumento nas provisões matemáticas na avaliação atuarial de 2020 se deve à alteração na taxa real de juros.

Abaixo, demonstramos a variação da parcela de benefício definido das provisões matemáticas quando comparada aos valo-

1. Parecer Atuarial

res evoluídos teoricamente, bem como o impacto decorrente da alteração das hipóteses atuariais:

CONTA	A - EVOLUÇÃO TEÓRICA	B - RECÁLCULO COM HIPÓTESES DE 31/12/2019	VARIAÇÃO (B/A-1)	C - RECÁLCULO COM HIPÓTESES DE 31/12/2020	VARIAÇÃO
Benefícios a Conceder	36.372,59	29.214,00	-19,68%	30.963,00	5,99%

VARIAÇÃO DO RESULTADO

A situação superavitária do Plano foi mantida, entretanto em patamar inferior ao resultado obtido em 2019, apesar da rentabilidade dos investimentos do plano de 6,36% não ter superado a meta atuarial de 10,06% (INPC + 4,37%) em 2020, em decorrência de ganhos atuariais.

NATUREZA DO RESULTADO

O superávit apresentado em 31/12/2020 foi apurado a partir da manutenção daquele contabilizado no encerramento do exercício de 2019, originado, principalmente, em função de ganhos atuariais e da rentabilidade histórica do Plano (origem conjuntural).

A Reserva de Contingência foi constituída conforme legislação em vigor, considerando a seguinte fórmula: $[10\% + (1\% \times \text{duração do passivo do plano})] \times \text{Provisão Matemática}$, limitado ao máximo de 25% da Provisão Matemática. Esclarecemos que a duração do passivo considerada nesta fórmula foi de 9,57 anos e foi apurada na avaliação atuarial de 31/12/2020.

O excesso do Superávit sobre a Reserva de Contingência foi destinado à constituição da Reserva Especial para Revisão do Plano.

Para identificação do valor de Reserva Especial a ser destinada, em atendimento à norma vigente, foi efetuada avaliação atuarial das Provisões Matemáticas com as premissas de tábua de mortalidade geral AT-2000 Basic desagravada em 10%, e taxa de juros real de 3,69% (sem alteração, uma vez que a hipótese vigente é menor do que o limite máximo do intervalo estabelecido pela PREVIC reduzido em um ponto percentual), que resultou em redução da parcela de benefício definido do Plano de R\$ 30.963,00 para R\$ 29.603,00, em função da redução da Conta Projetada de Pensão por Morte devido ao menor risco de morte decorrente da tábua de mortalidade geral AT-2000 Basic desagravada em 10%.

Portanto, do valor total da Reserva de Revisão de Plano, apurado em R\$ 24.407,21, a totalidade foi transferida para o Fundo Previdencial de Revisão do Plano, a ser utilizado integralmente pela Patrocinadora.

Os recursos do Fundo Previdencial de Revisão do Plano serão utilizados, de acordo com a legislação vigente, na forma e pelo prazo definido pela Conselho Deliberativo.

CONSTITUIÇÃO E REVERSÃO DE FUNDOS PREVIDENCIAIS

Fundo de Reversão

Esclarecemos que, de acordo com o item 8.8 do Regulamento do Plano de Benefícios Mineração Descalvado, o Fundo Previdencial – Reversão de Saldo por Exigência Regulamentar foi constituído com as contribuições da Patrocinadora, às quais os Participantes não tiveram direito por terem se desligado da Patrocinadora antes de se tornarem elegíveis aos benefícios. Este fundo poderá ser utilizado pelas Patrocinadoras para financiar contribuições devidas no exercício de 2021, de acordo com

as regras estabelecidas pelo Conselho Deliberativo, conforme previsto no Regulamento, inclusive as relacionadas ao custeio administrativo.

Fundo de Revisão de Plano – 2020

No encerramento do exercício de 2020, o montante que estava registrado na Reserva Especial para Revisão de Plano pelo terceiro ano consecutivo foi transferido para o Fundo Previdencial – Revisão de Plano. Este recurso poderá ser destinado no exercício de 2021, após aprovação do Conselho Deliberativo, para abater parcialmente as contribuições da Patrocinadora de acordo com o previsto na legislação vigente.

Informamos que, com base na legislação vigente, a utilização da reserva especial será interrompida e o Fundo Previdencial – Revisão de Plano será revertido total ou parcialmente para recompor a reserva de contingência ao patamar mínimo legal.

Plano de Custeio para o Exercício de 2021

CUSTOS

O método de Capitalização Individual é utilizado na avaliação dos benefícios do Plano de Benefícios Mineração Descalvado, estruturados na forma de contribuição definida, sendo os benefícios obtidos a partir das contribuições efetuadas no período decorrido entre a data de ingresso do participante no plano e a data da sua aposentadoria. O valor total acumulado, capitalizado com o rendimento dos recursos investidos, resultará no montante final a ser convertido em benefício. Estas contribuições são determinadas conforme o Regulamento do Plano e estimadas para fins da Avaliação Atuarial com base no cenário real de adesão na data-base de dados.

O método atuarial Agregado, adotado para a apuração dos compromissos deste plano, prevê o redimensionamento periódico do plano de custeio, de forma que o valor presente das contribuições futuras corresponda à diferença entre os compromissos atuariais e os recursos garantidores, conforme descrito a seguir:

DESCRIÇÃO	CUSTO EM % DA FOLHA DE SALÁRIO DE PARTICIPAÇÃO	CUSTO EM R\$ DE 31/12/2020
Aposentadoria	4,27%	43.445
Benefícios de Risco (Conta Projetada)	-	-
Total Custo Normal	4,27%	43.445
Administrativo		
Despesas Administrativas	0,57%	5.756
Custo Total	4,84%	49.201

Os valores monetários apresentados correspondem a valores nominais estimados em 31/12/2020. Ressaltamos que durante o ano de 2021, os valores de contribuição em Reais poderão apresentar variações em função de aumento ou redução da folha de participação.

EVOLUÇÃO DOS CUSTOS

Em relação à parcela de contribuição definida, houve uma redução significativa nos custos projetados para o exercício de

1. Parecer Atuarial

2021, quando comparados aos projetados para o exercício de 2020, em decorrência da movimentação da população de Participantes Ativos e Autopatrocinados, bem como pelas variações salariais.

Relativamente ao custeio da parcela de benefício definido, pelo método Agregado há uma expectativa de custos estáveis, uma vez que o custo é determinado já considerando a hipótese de crescimento salarial e que todos os compromissos futuros já são considerados na determinação do custo. Não há custos da parcela de benefício definido para o exercício de 2021.

CONTRIBUIÇÕES

Certificamos que, de acordo com a legislação vigente, a Patrocinadora e os participantes deverão efetuar contribuições para o Plano de Benefícios Mineração Descalvado com base nos seguintes níveis:

Patrocinadora

A Patrocinadora deverá efetuar contribuições de acordo com os itens 5.1 e 5.2 do Regulamento do Plano, incluindo as contribuições administrativas, conforme disposto abaixo:

DESCRIÇÃO	CONTRIBUIÇÃO EM % DA FOLHA DE SALÁRIO DE PARTICIPAÇÃO	CONTRIBUIÇÃO EM R\$ DE 31/12/2020
Normal		
Contribuição para conta individual	2,69%	27.415
Contribuição para cobertura das despesas administrativas	0,57%	5.756

As contribuições totais da Patrocinadora equivalem à taxa média estimada em 3,26% da folha de salário de participação, ou R\$ 33.171,00, em moeda de 31/12/2020, tendo como base a contribuição efetivamente praticada na data da avaliação.

De acordo com a deliberação do Conselho Deliberativo, conforme prevê item 8.8 do Regulamento do Plano o Regulamento do Plano de Benefício Mineração Descalvado, o Fundo Previdencial – Reversão por Exigência Regulamentar poderá ser utilizado para financiar as contribuições futuras de Patrocinadora ou para cobertura da Conta Coletiva de Benefícios de Risco, ou outra destinação, observada a legislação vigente.

Participantes Ativos

Não há contribuições de Participantes Ativos.

Participantes Autopatrocinados

Os Participantes Autopatrocinados deverão efetuar as contribuições que seriam feitas pela Patrocinadora, caso não tivesse ocorrido o Término do Vínculo Empregatício, equivalentes à taxa média estimada em 12,26% do salário da data de desligamento devidamente atualizado (ou 1,58% da folha salarial dos Participantes Ativos), ou R\$ 16.030,00, em moeda de 31/12/2020, tendo como base a contribuição efetivamente praticada na data da avaliação. Ademais, será acrescida a taxa de administração correspondente a 0,57% do salário da data de desligamento devidamente atualizado.

Participantes em Benefício Proporcional Diferido

Os Participantes Vinculados, que na data do término do vínculo empregatício, não possuem 5 anos de serviço contínuo

em Patrocinadora e 50 pontos, onde os pontos são definidos pela soma da idade com o tempo de serviço contínuo, deverão efetuar contribuições para cobertura das despesas administrativas de 0,57% do salário da data do desligamento, devidamente atualizado, a serem deduzidos do montante acumulado para o Benefício Proporcional Diferido, conforme o item 6.5.7 do Regulamento.

VIGÊNCIA DO PLANO DE CUSTEIO

O plano de custeio apresentado neste Parecer passa a vigorar a partir de 1º de abril de 2021.

Conclusão

Certificamos que o Plano de Benefícios Mineração Descalvado, administrado pelo Itaú Fundo Multipatrocinado está superavitário em 31/12/2020.

O valor do excesso do Patrimônio do Plano sobre o valor das Provisões Matemáticas foi utilizado para constituição da Reserva de Contingência, conforme limite estabelecido na legislação vigente. O valor do superávit excedente à Reserva de Contingência, referente à Reserva Especial para Revisão de Plano, foi destinado de forma obrigatória no encerramento do exercício.

São Paulo, 26 de fevereiro de 2021.

Mercer Human Resource Consulting Ltda.

Magno Henrique Barbosa Camelo
Atuário – MIBA nº 2.223

Silvio Lopes da Silva Junior
Atuário – MIBA nº 1.103

Itaú **fundo** multipatrocinado

Fale Conosco:

4004-4509 (capitais e regiões metropolitanas)

0800 722 4509 (demais localidades)

