



Relatório Anual Institucional
2021



Plano de Aposentadoria **B3**
CNPB: 1995.0011-47



I - Resumo

1. Mensagem da Diretoria Executiva	3
2. Saiba mais sobre a Entidade	4
3. Saiba mais sobre o Plano	5
4. Situação Patrimonial	6
5. Informações sobre investimentos	7
A. Rentabilidade do plano	7
B. Políticas de investimento	7
C. Índice de referência do plano	7
D. Faixas de alocação de recursos do plano	7
E. Alocação por gestor do plano	7
F. Auditoria dos investimentos	7
6. Informações sobre Despesas do Plano	8
7. Glossário	9

II - Investimentos

1. Políticas de Investimentos – Do Plano	10
2. Relatório de Resumo do Demonstrativo de Investimentos – Do Plano	11

III - Demonstrações Contábeis

1. Demonstração do Plano de Gestão Administrativa (DPGA) – Do Plano	12
2. Demonstração da Mutação do Ativo Líquido (DMAL) – Do Plano	13
3. Demonstração do Ativo Líquido (DAL) – Do Plano	14
4. Demonstração das Provisões Técnicas (DPT) – Do Plano	15

IV - Atuarial

1. Parecer Atuarial	16
---------------------------	----

1. Mensagem da Diretoria Executiva

O ano de 2021 foi de mudanças positivas para o IFM. A transferência das atividades de administração de planos da Itaú Administração Previdenciária para Itajubá Administração Previdenciária, traz um novo ciclo de revisão de processos e tecnologia, aprimoramento da governança e mais foco nos serviços para os participantes e patrocinadoras.

Ressaltamos que a transferência das atividades seguiu todos os ritos regulatórios, legais, operacionais e administrativos, tendo como base toda interação entre o Itaú e Itajubá na condução detalhada e em conjunto de todas as atividades, incluindo, a nova Diretoria Executiva, aprovada no Conselho Deliberativo. No mês de novembro, a nova Diretoria Executiva foi aprovada pelo órgão regulador – PREVIC, dando sequência a etapa final de migração para nova administração, incluindo o novo nome da Entidade: **IFM - ITAJUBÁ FUNDO MULTIPATROCINADO**.

A Itajubá Administração Previdenciária planejou todos os processos necessários para continuidade de todos os serviços prestados, para isso, atividades de atendimento aos participantes e patrocinadoras, comunicação e manutenção da interação periódica com as patrocinadoras, foram planejadas e migradas com êxito. Todos os profissionais foram transferidos para a Itajubá, para que o conhecimento e a experiência de toda equipe fizessem parte deste novo ciclo do IFM.

Em 2022, trabalharemos na contínua melhoria dos serviços, cujo o principal objetivo é oferecer cada vez mais, uma jornada satisfatória de serviços de previdência complementar, mantendo os participantes e patrocinadoras no centro de nossas atenções.

Aproveite este material para conhecer ainda mais sobre a gestão do seu plano de previdência complementar, da entidade que o administra e como foram as realizações do ano de 2021.



Diretoria Executiva

2. Saiba mais sobre a Entidade

Caro Participante!

O Relatório Anual do IFM-Itajubá Fundo Multipatrocinado reúne os principais documentos e informações que permitem a você acompanhar de perto o seu plano e analisar a entidade sob os seguintes aspectos:

- Posição Patrimonial e Financeira;
- Despesas administrativas;
- Resultado dos investimentos;
- Política de investimentos para 2022;
- Alterações realizadas em seu plano;
- Situação atuarial.

Este Relatório Anual está em linha com os princípios do IFM retratando a transparência, governança corporativa e seriedade que orientam todas as ações da entidade.

Em caso de dúvidas, consulte a entidade, por meio dos canais de comunicação disponibilizados a você. Teremos o maior prazer em ajudar.

IFM-ITAJUBÁ FUNDO MULTIPATROCINADO

O IFM – Itajubá Fundo Multipatrocinado é uma Entidade Fechada de Previdência Complementar (EFPC), criada em dezembro de 1993 que administra os planos de previdência complementar contratados pelas empresas que desejam oferecer esse benefício aos seus colaboradores. O IFM possui uma gestão altamente responsável que aplica as boas práticas de governança, como transparência, prestação de contas e integridade.

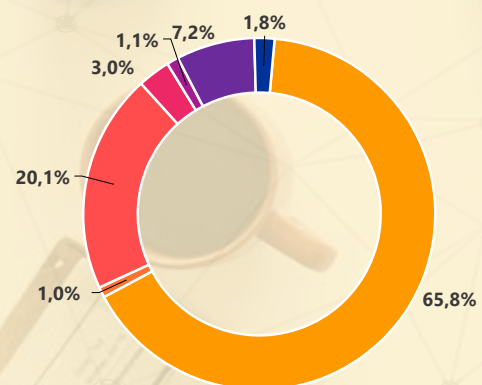
Atualmente o IFM é composto por:

- 39 planos
- 43.491 participantes *
- Patrimônio total de R\$ 3,6 bilhões

* data base : dez/2021, inclui os participantes em aguardando opção

3. Saiba mais sobre o Plano

PARTICIPANTES DO PLANO



	Qtd	%
Ativo	1.581	65,8%
Autopatrocinado	23	1,0%
BPD-Presumido	484	20,1%
Em Benefício	72	3,0%
Aguardando Pensão	26	1,1%
BPD	173	7,2%
Demitido - Aguardando Opção	44	1,8%
Total	2.403	100,0%

PATRIMÔNIO

R\$ 309.593 mil

PAGAMENTOS EM 2021

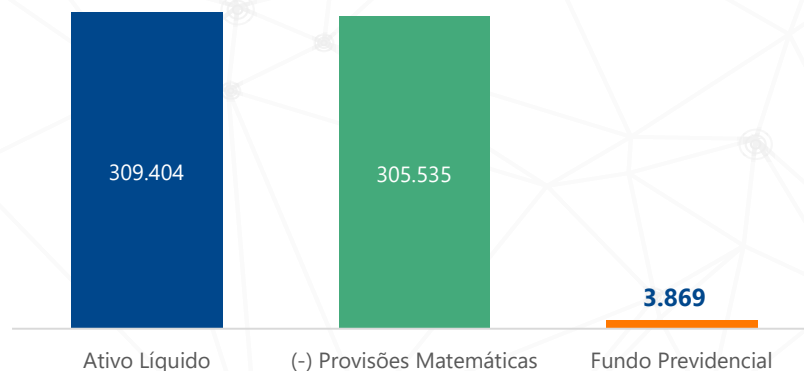
R\$ 14.560 mil

* data base : dez/2021, inclui os participantes em aguardando opção
As informações do seu plano encontram-se no Relatório do respectivo plano.

4. Situação Patrimonial

O Plano de Benefícios B3 encerrou o ano de 2021 solvente e equilibrado, isto é, os recursos são suficientes em comparação aos compromissos do plano, conforme podemos observar no parecer atuarial¹ emitido pela Oficina de Benefícios, consultoria responsável pela avaliação atuarial 2021.

Em R\$ mil



A avaliação atuarial consiste em um estudo que busca determinar na data do cálculo o valor do compromisso e seu custo ao longo do período no plano de benefícios. Esta apuração contempla valores de participantes e patrocinadora, em concessão ou durante o complemento das condições de elegibilidade.

Para análise é necessária a adoção de hipóteses atuariais que atendam as expectativas de longo prazo da maneira mais aderente e efetiva possível. As premissas podem ser financeiras, como crescimento salarial, meta atuarial e reajuste de benefícios, assim como biométricas, como mortalidade, invalidez e rotatividade.

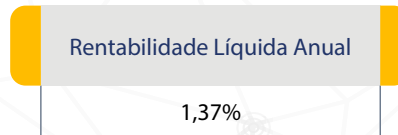
O Plano de Benefício B3 é estruturado, em sua totalidade, na modalidade de Contribuição Definida, não existindo compromissos com valores previamente estabelecidos no período de capitalização ou de pagamento dos benefícios, não sendo aplicável a adoção de hipóteses.

¹ a integra do parecer atuarial encontra-se no item IV deste relatório



5. Informações sobre investimentos

A. Rentabilidade do plano



A rentabilidade líquida é a mesma que corrige o saldo do participante e pode ser conferida no site de participante.

B. Políticas de investimento

As políticas de investimentos procuram refletir as características de cada plano e os interesses dos participantes, considerando a sua propensão a poupar e a sua aversão ao risco, veja a seguir breve descrição.

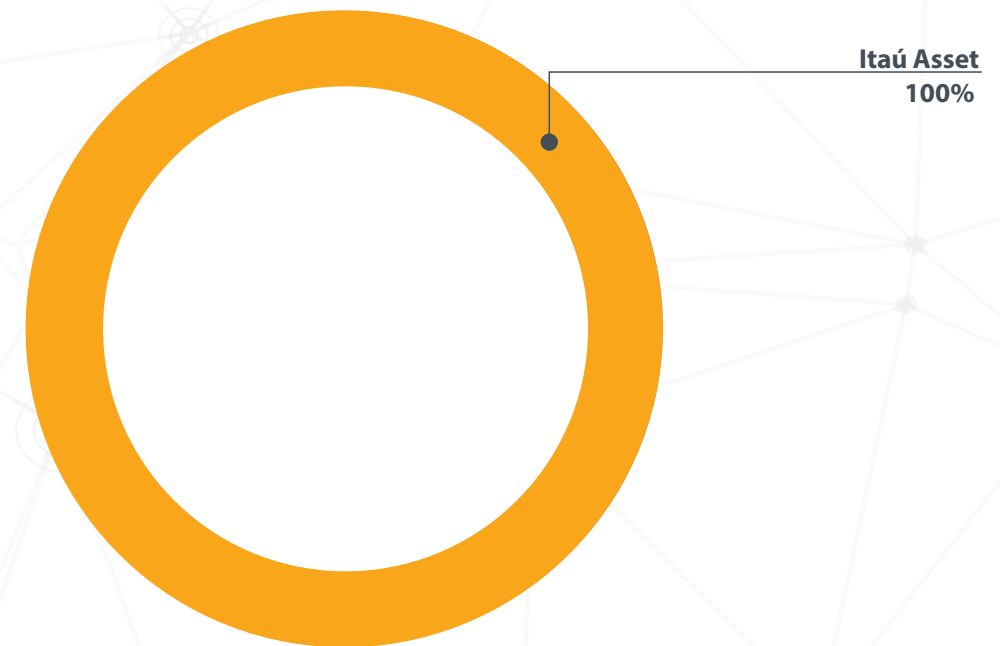
C. Índice de referência do plano

- PERFIL ÚNICO: 37% (105% CDI) + 20% IMA-B + 10% IRFM + 13% [(100% IBRX) + 2%] + 11% (130% CDI) + 9% MSCI World

D. Faixas de alocação de recursos do plano

Segmento de aplicação	Limite inferior	Limite superior	Limite Legal
Renda Fixa	50%	100%	100%
Renda Variável	0%	25%	70%
Investimentos Estruturados	0%	15%	20%
Fundos de Investimentos em Participações (FIP) e Fundos de Investimentos classificados como Ações – Mercado de Acesso	0%	0%	15%
Fundos de Investimentos classificados como Multimercado (FIM) e Fundos de Investimentos em cotas de fundos de investimentos classificados como Multimercado (FICFIM)	0%	15%	15%
COE	0%	0%	10%
Investimentos no Exterior	0%	10%	10%
Imóveis	0%	0%	8%
Operações com Participantes	0%	0%	15%
Empréstimos a participantes	0%	0%	15%
Financiamentos imobiliários a participantes	0%	0%	15%

E. Alocação por gestor do plano

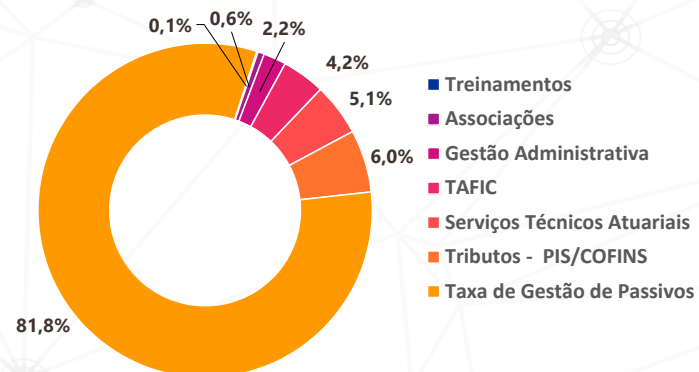


F. Auditoria dos investimentos

Anualmente, no contexto da auditoria das demonstrações financeiras é avaliada a aplicação dos recursos do Plano de Benefícios. Em 2021, foi realizada pela Pricewaterhouse Coopers.

6. Informações sobre Despesas do Plano

As despesas totais do Itajubá Fundo Multipatrocinado com o Plano B3, em 2021, foram de R\$ 1.087 mil conforme distribuição nos gráficos a seguir:

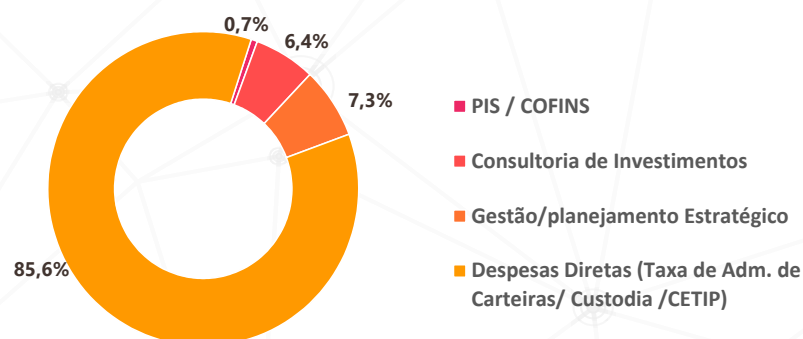


Despesas Previdenciárias

(Em Milhares de Reais)

Despesa	2021
Treinamentos	0,9
Associações	4,2
Gestão Administrativa	14,7
TAFIC	28,0
Serviços Técnicos Atuariais	33,9
Tributos - PIS/COFINS	40,5
Taxa de Gestão de Passivos	548,1
Total Geral	670,2

Despesas de Investimentos



(Em Milhares de Reais)

Despesa	2021
PIS / COFINS	2,7
Consultoria de Investimentos	26,6
Gestão/planejamento Estratégico	30,5
Despesas Diretas (Taxa de Adm. de Carteiras/ Custodia /CETIP)	357,2
Total Geral	417,0

As informações do seu plano encontram-se no Relatório do respectivo plano.

7. Glossário

Chegou a hora de analisar os documentos referentes ao ano de 2021 que comprovam a solidez do IFM-Itajubá Fundo Multipatrocinado.

Porém, antes dessa análise, você não deve estar familiarizado com os termos contidos neste documento. Desta forma, preparamos este **Glossário** para lhe explicar o que significa cada um deles:

- o **Balanco Patrimonial** apresenta a posição financeira e patrimonial da Entidade em 31 de dezembro, representando, portanto, uma posição estática. O ativo é o conjunto de bens, direitos e aplicações de recursos e o passivo compreende as obrigações para com os participantes e terceiros;
- a **Demonstração da Mutação do Patrimônio Social (DMPS)** apresenta a movimentação do patrimônio social da Entidade através das adições (entradas) e deduções (saídas) de recursos;
- a **Demonstração da Mutação do Ativo Líquido por Plano de Benefícios (DMAL)** apresenta a movimentação do ativo líquido do plano de benefícios através das adições (entradas) e deduções (saídas) de recursos;
- a **Demonstração do Ativo Líquido por Plano de Benefícios (DAL)** evidencia a composição do ativo líquido do plano de benefícios no exercício a que se referir, apresentando saldos de contas do ativo e passivo;
- a **Demonstração do Plano de Gestão Administrativa Consolidada (DPGA)** revela a atividade administrativa da Entidade, apresentando a movimentação do fundo administrativo através das receitas, despesas e rendimento obtido no exercício a que se referir;
- a **Demonstração do Plano de Gestão Administrativa por Plano de Benefícios (DPGA)** apresenta a atividade administrativa da Entidade, relativa a cada plano de benefícios, evidenciando a movimentação do fundo administrativo existente em cada plano;
- a **Demonstração das Provisões Técnicas (DPT)** evidencia a composição do patrimônio de cobertura do plano de benefícios no exercício a que se referir, apresentando o detalhamento das provisões matemáticas e o equilíbrio técnico;
- o **Demonstrativo de Investimentos (DI)** revela a alocação de recursos da Entidade, os limites de alocação atual versus o que foi definido pela política de investimentos e a legislação vigente, os recursos com gestão terceirizada, a rentabilidade dos investimentos por segmento (renda fixa, renda variável etc.), a diferença entre a rentabilidade do segmento e a meta atuarial da Entidade, os custos de gestão dos recursos e as modalidades de aplicação;
- o **fundo** significa o ativo administrado pela Entidade, que será investido de acordo com os critérios fixados anualmente pelo Conselho Deliberativo, por meio da política de investimentos;
- a **meta atuarial** é uma meta de rentabilidade utilizada como parâmetro para o retorno dos investimentos do fundo, de forma que os eventuais compromissos futuros da Entidade possam ser cumpridos;
- o **parecer atuarial** é um relatório preparado por um estatístico especializado em seguros e previdência (atuário), que apresenta estudos técnicos sobre o plano de previdência que estiver analisando. Seu objetivo é avaliar a saúde financeira da Entidade para poder honrar o pagamento dos benefícios presentes e futuros;
- o **participante** é a pessoa que está inscrita como tal no plano. Para conhecer a definição exata de participante e também a de beneficiário, leia o regulamento do seu plano;
- a **patrocinadora** é a empresa que custeia o plano junto com os participantes (isso quando as contribuições dos participantes estão previstas no regulamento). Um plano de previdência complementar pode ter uma ou mais patrocinadoras;
- a **política de investimentos** é um documento de periodicidade anual que apresenta diversas informações, como: 1) critérios de alocação de recursos entre os segmentos de renda fixa, renda variável etc.; 2) objetivos específicos de rentabilidade para cada segmento de aplicação; 3) limites utilizados para investimentos em títulos e valores mobiliários de emissão e/ou coobrigação de uma mesma pessoa jurídica; 4) limites utilizados para a realização de operações com derivativos e 5) avaliação do cenário macroeconômico de curto, médio e longo prazos, entre outras coisas. Estas informações auxiliam na avaliação dos recursos investidos, na escolha das instituições financeiras que vão administrar os investimentos e na avaliação dos limites de risco de mercado e de crédito, por exemplo. Neste relatório anual, você terá a oportunidade de ver o resumo da política de investimentos.

Todos os documentos que você analisará a seguir já foram encaminhados para o controle e a verificação da Previc, que tem como uma de suas principais missões proteger os interesses dos participantes.

1. Políticas de Investimentos – Do Plano

Nota: A íntegra da Política de Investimentos você encontra no Relatório Institucional, em Política de Investimentos. Os itens marcados como “item ___ do ANEXO”, referem-se aos itens abaixo.

1.1. PLANO	1.2. CNPB
Plano de Benefícios B3	1995.0011-47

1.3. PATROCINADORA(AS)	1.4. CNPJ
B3 S.A. - BRASIL, BOLSA, BALCÃO ASSOCIAÇÃO BM&F	09.346.601/0001-25 54.641.030/0001-06

1.5. MODALIDADE	1.6. META ATUARIAL
CONTRIBUIÇÃO DEFINIDA (CD)	Não se aplica

1.7. RENTABILIDADE						
Segmento	Acumulado	2021	2020	2019	2018	2017
Plano	7,83%	1,37%	6,37%	-	-	-
Renda Fixa	6,55%	2,16%	4,30%	-	-	-
Renda Variável	-12,18%	-13,73%	1,80%	-	-	-
Investimentos Estruturados	6,53%	3,04%	3,39%	-	-	-
Investimentos no Exterior	92,84%	31,33%	46,84%	-	-	-
Operações com Participantes	-	-	-	-	-	-
Imobiliário	-	-	-	-	-	-

1.8. DATA DE APROVAÇÃO	1.9. VIGENCIA
15 de dezembro de 2021	01/jan/2022 a 31/dez/2026

2.1.1. PERFIL DE INVESTIMENTO / CARTEIRA

PERFIL ÚNICO

2.1.2. ALOCAÇÃO DOS SALDOS NO PERFIL DE INVESTIMENTO

NÃO SE APLICA

2.3.2. LIMITES DE ALOCAÇÃO DOS RECURSOS

Segmento de aplicação	Limite inferior	Limite superior	Limite Legal
Renda Fixa	50%	100%	100%
Renda Variável	0%	25%	70%
Investimentos Estruturados	0%	15%	20%
<i>Fundos de Investimentos em Participações (FIP) e Fundos de Investimentos classificados como Ações – Mercado de Acesso</i>	0%	0%	15%
<i>Fundos de Investimentos classificados como Multimercado (FIM) e Fundos de Investimentos em cotas de fundos de investimentos classificados como Multimercado (FICFIM)</i>	0%	15%	15%
COE	0%	0%	10%
Investimentos no Exterior	0%	10%	10%
Imóveis	0%	0%	8%
Operações com Participantes	0%	0%	15%
Empréstimos a participantes	0%	0%	15%
Financiamentos imobiliários a participantes	0%	0%	15%

3.1.1. ÍNDICE DE REFERÊNCIA POR SEGMENTO

- Renda Fixa: 55% CDI + 30% IMA-B + 15% IRF-M
- Renda Variável: 100% IBrX + 2%
- Investimentos Estruturados: 130% CDI a.a.
- Investimentos no Exterior: 100% MSCI World
- Imóveis: não se aplica, assim como em CCI, CRI e FII.
- Operações com Participantes: não se aplica

3.1.2. ÍNDICE DE REFERÊNCIA DA CARTEIRA

- PERFIL ÚNICO: 37% (105% CDI) + 20% IMA-B + 10% IRFM + 13% [(100% IBrX) + 2%] + 11% (130% CDI) + 9% MSCI World

5.1.1.1. LIMITE DE RISCO DE MERCADO

- Limite Global: B-VaR igual a 1,95%, com intervalo de confiança de 95% e horizonte de tempo igual a 21 dias úteis.

5.3.1. Lista de gestores de recursos permitidos

- ITAÚ UNIBANCO S.A.

2. Relatório de Resumo do Demonstrativo de Investimentos – Do Plano

Descrição	2021	% Segmento	2020	% Segmento
Fundos de Investimento	309.243	100%	299.660	100%
Renda Fixa	174.575	56%	173.695	58%
ITAÚ VERSO P RF FI	44.128	25%	50.702	29%
RF JUROS OCEAN FI	1.332	1%	1.290	1%
UBB MASTER RF IRFM	31.266	18%	29.953	17%
ITAÚ-UNIBANCO FIDELIDADE W3 RENDA FIXA FUNDO DE INVESTIMENTO	2.643	2%	2.547	1%
ITAÚ FIDELIDADE T - FI RF	33.269	19%	51.660	30%
ITAÚ MASTER FI RF IMA-B	-	0%	26.262	15%
ITAÚ RENDA FIXA IMA-B FUNDO DE INVESTIMENTO	-	0%	11.281	6%
ITAÚ VERSO B RF FI	61.937	35%	-	0%
Ações	81.116	26%	73.959	25%
ITAU INDEX ACOES IBRX FI	27.647	34%	19.740	27%
ITAU WORLD EQ FIA	27.697	34%	17.816	24%
ITAÚ AÇÕES MOMENTO 30 FI	12.211	15%	18.924	26%
ITAU ACOES DUNAMIS INST FICFI	13.561	17%	17.479	24%
Multimercado	53.552	17%	52.006	17%
ITAÚ VERSO JM MM FI	5.408	10%	5.094	10%
ITAÚ VERSO U MM FI	11.860	22%	11.475	22%
ITAÚ HEDGE FI	-	0%	-	0%
GLOB DIN PLUS FICFIM	9.699	18%	9.330	18%
ITAÚ GLOBAL DINÂMICO MULTIMERCADO FIC DE FI	22.266	42%	6.149	12%
INSTITUTIONAL ACTIVE FIX IB MULTIMERCADO FI	4.319	8%	19.958	38%



1. Demonstração do Plano de Gestão Administrativa (DPGA) – Do Plano

(Em Milhares de Reais)

DESCRIÇÃO	31-12-21	31-12-20	Variação (%)
A) FUNDO ADMINISTRATIVO DO EXERCÍCIO ANTERIOR	-	-	-
1. CUSTEIO DA GESTÃO ADMINISTRATIVA	916	1.090	(16)
1.1. RECEITAS	916	1.090	(16)
Custeio Administrativo da Gestão Previdencial	861	714	21
Custeio Administrativo dos Investimentos	43	376	(89)
Resultado Positivo Líquido dos Investimentos	12	-	100
2. DESPESAS ADMINISTRATIVAS	(726)	(1.015)	(28)
2.1. ADMINISTRAÇÃO DOS PLANOS PREVIDENCIAIS	(726)	(1.015)	(28)
Treinamento/Congressos e Seminários	(1)	(1)	-
Serviços de Terceiros	(637)	(924)	(31)
Despesas Gerais	(17)	(15)	13
Tributos	(71)	(75)	(5)
3. Constituição/Reversão de Contingências Administrativas	-	-	-
4. Reversão de Recursos para o Plano de Benefícios	-	-	-
5. Resultado Negativo Líquido dos Investimentos	-	(3)	(100)
6. Sobra/Insuficiência da Gestão Administrativa (1-2-3-4-5)	190	72	164
7. Constituição/Reversão do Fundo Administrativo (6)	190	72	164
8. Operações Transitórias	-	(72)	(100)
B) FUNDO ADMINISTRATIVO DO EXERCÍCIO ATUAL (A+7+8)	190	-	100

As Notas Explicativas são parte integrante das Demonstrações Contábeis que encontram-se no item III – Demonstrações Contábeis do Relatório Institucional.

2. Demonstração da Mutaç o do Ativo L quido (DMAL) – Do Plano

(Em Milhares de Reais)

DESCRIÇ�O	31-12-21	31-12-20	Variac�o (%)
A) ATIVO L�QUIDO - IN�CIO DO EXERC�CIO	299.503	-	100
1. ADIÇ�ES	26.880	39.002	(31)
Contribuiç�es	22.651	20.814	9
Portabilidade	113	244	(54)
Resultado Positivo L�quido dos Investimentos - Gest�o Previdencial	4.116	17.944	(77)
2. DEDUÇ�ES	(16.979)	(12.157)	40
Benef�cios	(10.547)	(8.806)	20
Resgates	(3.901)	(1.681)	132
Portabilidade	(112)	(776)	(86)
Desoneraç�es de Contribuiç�es de Patrocinador(es)	(1.558)	(180)	766
Custeio Administrativo	(861)	(714)	21
3. ACR�SCIMO/DECR�SCIMO NO ATIVO L�QUIDO (1 + 2)	9.901	26.845	(63)
Provis�es Matem�ticas	9.787	295.748	(97)
Fundos Previdenciais	114	3.755	(97)
4. OUTROS EVENTOS DO ATIVO L�QUIDO	-	-	-
5. OPERAÇ�ES TRANSIT�RIAS	-	272.658	(100)
B) ATIVO L�QUIDO - FINAL DO EXERC�CIO (A + 3 + 4 + 5)	309.404	299.503	3
C) FUNDOS N�O PREVIDENCIAIS	190	72	164
Fundos Administrativos	190	72	164

As Notas Explicativas s o parte integrante das Demonstrações Cont beis que encontram-se no item III – Demonstrações Cont beis do Relatório Institucional.

3. Demonstração do Ativo Líquido (DAL) – Do Plano

(Em Milhares de Reais)

DESCRIÇÃO	31-12-21	31-12-20	Variação (%)
1. ATIVOS	310.066	299.629	3
Disponível	14	38	(63)
Recebível	1.092	-	-
Investimentos	308.960	299.591	3
Fundos de Investimento	308.960	299.591	3
2. OBRIGAÇÕES	472	126	275
Operacional	472	126	275
3. FUNDOS NÃO PREVIDENCIAIS	190	-	-
Fundos Administrativos	190	-	-
4. RESULTADOS A REALIZAR	-	-	-
5. ATIVO LÍQUIDO (1-2-3-4)	309.404	299.503	3
Provisões Matemáticas	305.535	295.748	3
Fundos Previdenciais	3.869	3.755	3
6. APURAÇÃO DO EQUILÍBRIO TÉCNICO AJUSTADO			
a) Equilíbrio Técnico	-	-	-
b) (+/-) Ajustes de Precificação	-	-	-
c) (+/-) Equilíbrio Técnico Ajustado = (a+b)	-	-	-

As Notas Explicativas são parte integrante das Demonstrações Contábeis que encontram-se no item III – Demonstrações Contábeis do Relatório Institucional.

4. Demonstração das Provisões Técnicas (DPT) – Do Plano

(Em Milhares de Reais)

DESCRIÇÃO	31-12-21	31-12-20	Variação (%)
PROVISÕES TÉCNICAS (1+3+4)	309.876	299.629	3
1. Provisões Matemáticas	305.535	295.748	3
1.1 Benefícios Concedidos	33.881	37.201	(9)
Contribuição Definida	33.881	37.201	(9)
1.2 Benefícios a Conceder	271.654	258.547	5
Contribuição Definida	271.654	258.547	5
Saldo de Contas - Parcela Patrocinadores/Instituidores	123.279	116.565	6
Saldo de Contas - Parcela Participantes	148.375	141.982	5
2. Equilíbrio Técnico	-	-	-
3. Fundos	3.869	3.755	3
3.1 Fundos Previdenciais	3.869	3.755	3
4. Exigível Operacional	472	126	275
4.1 Gestão Previdencial	470	126	273
4.2 Investimentos - Gestão Previdencial	2	-	100
5. Exigível Contingencial	-	-	-

As Notas Explicativas são parte integrante das Demonstrações Contábeis que encontram-se no item III – Demonstrações Contábeis do Relatório Institucional.

1. Parecer Atuarial

Introdução

Em 12 de fevereiro de 2022 foi feita Avaliação Atuarial do Plano de Benefício dos Funcionários da B3. A Avaliação Atuarial teve por objetivo mensurar os valores do Exigível Atuarial e do Fundo Previdencial a serem consignados no Balanço Patrimonial de 31/12/2021, bem como determinar o Plano Anual de Custeio para o período de 01/04/2022 a 31/03/2023, em conformidade com as disposições contratuais, estatutárias e regulamentares.

Ressaltamos que este Parecer observa a legislação vigente, em destaque:

- Resolução CNPC nº30, de 10/10/2018
- Resolução CNPC nº29, de 13/04/2018
- Resolução CGPC nº29, de 31/08/2009
- Instrução Normativa nº10, de 30/11/2018
- Instrução PREVIC nº36, de 15/12/2020
- Portaria PREVIC nº1106, de 23/12/2019
- Portaria PREVIC nº835, de 01/12/2020
- Portaria PREVIC nº292, de 8/04/2020
- Instrução PREVIC nº33, DE 23/10/2020
- Portaria Previc nº 228/2021

A. Base Cadastral

Base cadastral enviada eletronicamente pelo Itajubá Fundo Multipatrocinado - IFM teve como base a data de 30/09/2021 e foi aceita como apta para avaliação, ressalvando que a veracidade das informações enviadas é de inteira responsabilidade do IFM.

B. Estatísticas

Em 30/09/2021 o total de participantes ativos do plano constatado era de 1.504, distribuído em 1.066 do sexo masculino e 438 do sexo feminino, perfazendo 70,88% de homens e 29,12% de mulheres. A idade média dos participantes ativos é 38,16 anos.

ATIVOS	Homens	Mulheres	Total
Idade Média	38,64	36,98	38,16
Tempo Médio	6,46	5,55	6,20
Salário Médio	R\$ 12.008,32	R\$ 10.279,97	R\$ 11.504,98
Salário Total	R\$12.800.865,30	R\$ 4.502.629,00	R\$ 17.303.494,30

Institutos	Quantidade	Idade média
BPD	463	41,37
Aguardando Op-ção	45	35,26
Auto Patrocina-dos	23	45,59

ASSISTIDOS	Idade Média	Renda Média	Quantidade
Renda Financeira	62,25	R\$ 11.978,42	62

Categoria	Quantidade	Saldo dos fundos em 30/09/2021
ATIVOS	1.504	R\$ 172.479.270,46
AUTOPATROCINADOS	23	R\$ 7.471.529,04
PARTICIPANTES EM BPD	463	R\$ 45.904.563,09
AGUARDANDO OPÇÃO	45	R\$ 2.048.117,77
AGUARDANDO PENSÃO	04	R\$ 127.262,31
TOTAL	2.039	R\$ 265.191.697,22
DESLIGA-DOS/CANCELADOS	6	R\$ 1.369.887,62
TOTAL	2.045	R\$ 266.561.584,84
ASSISTIDOS	62	R\$ 33.672.175,26

^(*)Diferença entre o balanço de setembro e o arquivo nos benefícios a conceder no valor de R\$ 1.953,29 refere-se a saldos remanescentes a ainda abertos de 3 participantes e o valor R\$ 18.378,32 da diferença encontrado nos Assis-tidos refere-se a saldo remanescente de resgate de um participante

C. Hipóteses e Métodos Atuariais

1. Hipóteses financeiras

Não utilizado pelo fato do plano ser de contribuição definida.

2. Hipóteses Biométricas

Não utilizado pelo fato de plano ser de contribuição definida.

3. Regimes Financeiros e Métodos Atuariais

a. Regime Financeiro de Capitalização

O Plano de Benefícios tem estrutura financeira e o regime de capitalização adotado é o da capitalização individual por cotas. Assim, o valor depositado pelo participante será valorizado pela correção das cotas dos planos. O benefício será concedido de forma financeira.

1. Parecer Atuarial

b. Regime Financeiro de Repartição de Capitais de Cobertura

O plano não prevê nenhum benefício neste regime.

c. Regime de Repartição Simples

O plano não prevê nenhum benefício neste regime.

D. Apuração do Patrimônio

Em análise do Balanço enviado, o Ativo Líquido do Exigível do Plano de Benefícios foi apurado pela subtração do Ativo Bruto menos o Exigível Operacional e Contingencial, ressalvando que não foi feita qualquer análise sobre a qualidade dos ativos que compõem o patrimônio do Plano de Benefícios avaliado, sendo tal resultado proveniente de informações oriundas da área de contabilidade da IFM- Itajubá Fundo Multipatrocinado.

ATIVO	R\$ 310.159.643,23
(-) EXIGÍVEL OPERACIONAL	R\$ 566.158,74
(-) EXIGÍVEL CONTINGENCIAL	R\$ 0,00
PATRIMÔNIO SOCIAL	R\$ 309.593.484,49
(-) Fundos	R\$ 4.059.285,32
PATRIM. COBERT. PLANO	R\$ 305.534.199,17

E. Patrimônio Social

Certifico, dada a Avaliação Atuarial feita em 12/02/2021, que o Exigível Atuarial em 31 de dezembro de 2.021 é assim composto:

Conta	Descrição	dez/20	dez/21
2.03.00.00.00.00.00.0	PATRIMÔNIO SOCIAL	-299.503.197,85	-309.593.484,49
2.03.01.00.00.00.00.0	PATRIMÔNIO DE COBERTURA DO PLANO	-295.747.936,02	-305.534.199,17
2.03.01.01.00.00.00.0	PROVISÕES MATEMÁTICAS	-295.747.936,02	-305.534.199,17
2.03.01.01.01.00.00.0	BENEFÍCIOS CONCEDIDOS	-37.200.757,55	-33.881.322,54
2.03.01.01.01.01.00.0	CONTRIBUIÇÃO DEFINIDA	-37.200.757,55	-33.881.322,54
2.03.01.01.01.01.01.0	SALDO DE CONTAS DOS ASSISTIDOS - CONSTITUÍDO	-37.200.757,55	-33.881.322,54
2.03.01.01.01.01.01.0	(PREVIDENCIAL + PGA)	-37.200.757,55	-33.881.322,54

Conta	Descrição	dez/20	dez/21
2.03.01.01.02.00.00.0	BENEFÍCIOS A CONCEDER	-258.547.178,47	-271.652.876,63
2.03.01.01.02.01.00.0	CONTRIBUIÇÃO DEFINIDA	-258.547.178,47	-271.652.876,63
2.03.01.01.02.01.01.0	SALDO DE CONTAS - PARCELA PATROCINADOR(ES)/ INSTIT	-116.565.230,08	-123.277.373,55
2.03.01.01.02.01.01.0	(PREVIDENCIAL + PGA)	-116.565.230,08	-123.277.373,55
2.03.01.01.02.01.02.0	SALDO DE CONTAS - PARCELA CONSTITUÍDA PELOS PARTIC	-141.981.948,39	-147.040.283,43
2.03.01.01.02.01.02.0	(PREVIDENCIAL + PGA)	-141.981.948,39	-147.040.283,43
2.03.01.01.02.01.03.0	SALDO DE CONTAS - PARCELA PARTICIPANTES PORTA-DA DE	0,00	-446.867,43
2.03.01.01.02.01.03.0	(PREVIDENCIAL + PGA)	0,00	-446.867,43
2.03.01.01.02.01.04.0	"SALDO DE CONTAS - PARCELA PARTICIPANTES PORTADA DE"	0,00	-888.352,22
2.03.01.01.02.01.04.0	(PREVIDENCIAL + PGA)	0,00	-888.352,22
2.03.02.00.00.00.00.0	FUNDOS	-3.755.261,83	-4.059.285,32
2.03.02.01.00.00.00.0	FUNDOS PREVIDENCIAIS	-3.755.261,83	-3.869.445,47
2.03.02.01.01.00.00.0	REVERSÃO DE SALDO POR EXIGÊNCIA REGULAMENTAR	-3.755.261,83	-3.869.445,47
2.03.02.01.01.00.00.0	(PREVIDENCIAL + PGA)	0,00	-3.869.445,47
2.03.02.02.00.00.00.0	FUNDOS ADMINISTRATIVOS	0,00	-189.839,85
2.03.02.02.01.00.00.0	PLANO DE GESTÃO ADMINISTRATIVA	0,00	-189.839,85
2.03.02.02.01.00.00.0	(PREVIDENCIAL + PGA)	0,00	-189.839,85

F. Plano de Custeio

O plano de custeio é definido no Regulamento, e na característica de Contribuição Variável utiliza o Salário de Participação para sua determinação, sendo assim descrito:

a. Participante:

- Contribuições Básicas mensais, que corresponderão a 1% (um por cento) do seu Salário Real de Contribuição, de até 1 (uma) UP, ao qual será somado o valor correspondente à aplicação de um percentual variável de 1% (um por cento) a 7% (sete por cento), a sua escolha, da parcela do Salário Real de

1. Parecer Atuarial

- contribuição excedente a 1 (uma) UP ;
- O percentual escolhido pelo Participante para cálculo de sua Contribuição Básica, poderá ser alterada por ele nos meses de janeiro e de julho de cada ano;
- Contribuições Voluntárias, poderá ser efetuada pelo Participante que esteja fazendo contribuições Básicas, nas condições fixadas pelo órgão competente da Entidade.

As **contribuições Básicas** deverão ser praticadas conforme previsto no Regulamento do plano, que foram estimadas pela base 30/09/2021 em **4,38%** da folha de salários.

b. Patrocinadora:

- As contribuições Normal da Patrocinadora serão equivalente a 100% (cem por cento) da contribuição Básica do Participante;
- Não haverá contribuições da Patrocinadora sobre a parcela paga pelo participante a título de contribuição Voluntária.

A patrocinadora deverá efetuar a **contribuição Normal** estimada pela base 30/09/2021 em **4,16%** da folha de salário.

A patrocinadora poderá utilizar durante o ano de 2.022, mediante reversão mensal, os recursos existentes no fundo de Reversão de Saldo por Exigência Regulamentar, desde que sejam suficientes para financiamento das contribuições mensais da patrocinadora. Esgotados os recursos existentes no Fundo de Reversão de Saldo por Exigência Regulamentar ou na hipótese de serem insuficientes para cobertura da contribuição do mês as patrocinadoras deverão retomar o recolhimento mensal das contribuições.

G. Taxa de Administração

A taxa de administração para o exercício 2022 está estimada em 0,36% sobre a folha de salários, ou R\$ 31,01 por participante, não podendo ser menor que R\$ 63.220,00 por mês, sendo previsto o valor anual de R\$ 758.633,59.

H. Rentabilidade

O plano não tem meta de rentabilidade.

I. Variações Observadas

Não foi observada variação fora do padrão esperado para o plano.

J. Conclusão

Em análise feita pela Avaliação Atuarial e na qualidade de Atuário responsável pelo Plano de Benefícios dos funcionários da B3 - BMF BOVESPA, concluo que o plano está solvente e equilibrado.

São Paulo, 12 de fevereiro de 2.022

Marcos Ribeiro Barretto Junior
Atuário – Miba 1.202



Itajubá Fundo Multipatrocinado



Fale Conosco:

capitais: 11 4003-8826

demais localidades: 0800 591 9272