



*Relatório Anual Institucional*  
**2021**

**CAMPARI  
GROUP**

Plano de Benefícios Suplementar **Campari Prev**  
CNPB: 2001.0019-83



## I - Resumo

1. Mensagem da Diretoria Executiva .....	3
2. Saiba mais sobre a Entidade .....	4
3. Saiba mais sobre o Plano .....	5
4. Situação Patrimonial .....	6
5. Informações sobre investimentos .....	7
A. Rentabilidade do plano .....	7
B. Políticas de investimento .....	7
C. Índice de referência do plano .....	7
D. Faixas de alocação de recursos do plano .....	7
E. Alocação por gestor do plano .....	7
F. Auditoria dos investimentos .....	7
6. Informações sobre Despesas do Plano .....	8
7. Glossário .....	9

## II - Investimentos

1. Políticas de Investimentos – Do Plano .....	10
2. Relatório de Resumo do Demonstrativo de Investimentos – Do Plano .....	11

## III - Demonstrações Contábeis

1. Demonstração do Plano de Gestão Administrativa (DPGA) – Do Plano .....	12
2. Demonstração da Mutação do Ativo Líquido (DMAL) – Do Plano .....	14
3. Demonstração do Ativo Líquido (DAL) – Do Plano .....	16
4. Demonstração das Provisões Técnicas (DPT) – Do Plano .....	18

## IV - Atuarial

1. Parecer Atuarial .....	20
---------------------------	----

## 1. Mensagem da Diretoria Executiva

O ano de 2021 foi de mudanças positivas para o IFM. A transferência das atividades de administração de planos da Itaú Administração Previdenciária para Itajubá Administração Previdenciária, traz um novo ciclo de revisão de processos e tecnologia, aprimoramento da governança e mais foco nos serviços para os participantes e patrocinadoras.

Ressaltamos que a transferência das atividades seguiu todos os ritos regulatórios, legais, operacionais e administrativos, tendo como base toda interação entre o Itaú e Itajubá na condução detalhada e em conjunto de todas as atividades, incluindo, a nova Diretoria Executiva, aprovada no Conselho Deliberativo. No mês de novembro, a nova Diretoria Executiva foi aprovada pelo órgão regulador – PREVIC, dando sequência a etapa final de migração para nova administração, incluindo o novo nome da Entidade: **IFM - ITAJUBÁ FUNDO MULTIPATROCINADO**.

A Itajubá Administração Previdenciária planejou todos os processos necessários para continuidade de todos os serviços prestados, para isso, atividades de atendimento aos participantes e patrocinadoras, comunicação e manutenção da interação periódica com as patrocinadoras, foram planejadas e migradas com êxito. Todos os profissionais foram transferidos para a Itajubá, para que o conhecimento e a experiência de toda equipe fizessem parte deste novo ciclo do IFM.

Em 2022, trabalharemos na contínua melhoria dos serviços, cujo o principal objetivo é oferecer cada vez mais, uma jornada satisfatória de serviços de previdência complementar, mantendo os participantes e patrocinadoras no centro de nossas atenções.

Aproveite este material para conhecer ainda mais sobre a gestão do seu plano de previdência complementar, da entidade que o administra e como foram as realizações do ano de 2021.



### Diretoria Executiva

## 2. Saiba mais sobre a Entidade

### Caro Participante!

O Relatório Anual do IFM-Itajubá Fundo Multipatrocinado reúne os principais documentos e informações que permitem a você acompanhar de perto o seu plano e analisar a entidade sob os seguintes aspectos:

- Posição Patrimonial e Financeira;
- Despesas administrativas;
- Resultado dos investimentos;
- Política de investimentos para 2022;
- Alterações realizadas em seu plano;
- Situação atuarial.

Este Relatório Anual está em linha com os princípios do IFM retratando a transparência, governança corporativa e seriedade que orientam todas as ações da entidade.

Em caso de dúvidas, consulte a entidade, por meio dos canais de comunicação disponibilizados a você. Teremos o maior prazer em ajudar.

### IFM-ITAJUBÁ FUNDO MULTIPATROCINADO

O IFM – Itajubá Fundo Multipatrocinado é uma Entidade Fechada de Previdência Complementar (EFPC), criada em dezembro de 1993 que administra os planos de previdência complementar contratados pelas empresas que desejam oferecer esse benefício aos seus colaboradores. O IFM possui uma gestão altamente responsável que aplica as boas práticas de governança, como transparência, prestação de contas e integridade.

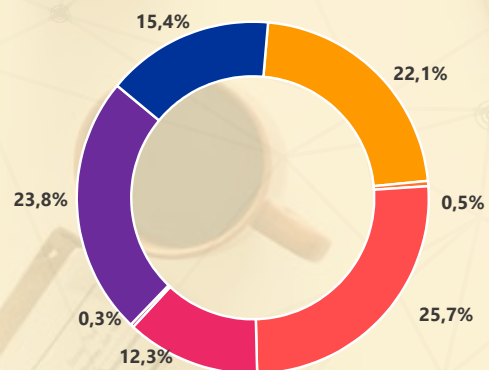
Atualmente o IFM é composto por:

- 39 planos
- 43.491 participantes \*
- Patrimônio total de R\$ 3,6 bilhões

\* data base : dez/2021, inclui os participantes em aguardando opção

### 3. Saiba mais sobre o Plano

#### PARTICIPANTES DO PLANO



	Qtd	%
Ativo	142	22,1%
Autopatrocinado	3	0,5%
BPD-Presumido	165	25,7%
Em Benefício	79	12,3%
Aguardando Pensão	2	0,3%
BPD	153	23,8%
Demitido - Aguardando Opção	99	15,4%
<b>Total</b>	<b>643</b>	<b>100,0%</b>

#### PATRIMÔNIO

**R\$ 62.021 mil**

#### PAGAMENTOS EM 2021

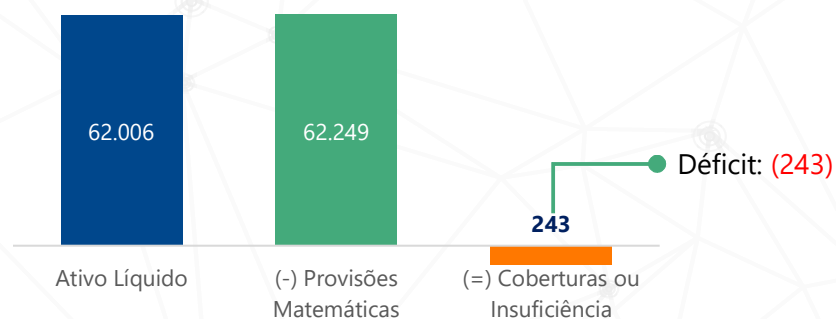
**R\$ 4.294 mil**

\* data base : dez/2021, inclui os participantes em aguardando opção  
As informações do seu plano encontram-se no Relatório do respectivo plano.

## 4. Situação Patrimonial

O Plano de Benefícios Suplementar Campari-Prev encerrou o ano de 2021 com resultado deficitário, isto é, os recursos são insuficientes para cobrir os compromissos do plano, porém com a garantia da patrocinadora em equilibrar o plano.

Em R\$ mil



A avaliação atuarial consiste em um estudo que busca determinar na data do cálculo o valor do compromisso e seu custo ao longo do período no plano de benefícios. Esta apuração contempla valores de participantes e patrocinadora, em concessão ou durante o complemento das condições de elegibilidade.

Para análise é necessária a adoção de hipóteses atuariais que atendam as expectativas de longo prazo da maneira mais aderente e efetiva possível. As premissas podem ser financeiras, como crescimento salarial, meta atuarial e reajuste de benefícios, assim como biométricas, como mortalidade, invalidez e rotatividade.

O Plano é estruturado na modalidade de Contribuição Variável. Na fase de acumulação não há parcela de risco, já na fase de concessão, a parcela de risco do plano corresponde às rendas pagas na forma vitalícia, quando aplicável.

Seguem abaixo as hipóteses utilizadas para apuração do exigível atuarial do plano:

Hipóteses Econômicas e Financeiras	31/12/2021
Taxa real anual de juros <sup>(1)</sup>	3,44% a.a.
Fator de determinação do valor real ao longo do tempo (benefícios)	1,00

Hipóteses Biométricas e Demográficas	31/12/2020
Tábua de mortalidade geral	AT-2000
Tábua de mortalidade de inválidos	IAPB-57

<sup>(1)</sup> O indexador utilizado é o INPC (Índice Nacional de Preços ao Consumidor) do Instituto Brasileiro de Geografia e Estatística.

Apresentamos a conclusão do parecer atuarial<sup>1</sup> emitido pela AON, consultoria responsável pela avaliação atuarial:

*“Na qualidade de atuários responsáveis pela Avaliação Atuarial do Plano de Benefícios Suplementar da Campari-Prev, administrado pela Itajubá Fundo Multipatrocinado, informamos que no momento desta Avaliação o Plano encontra-se deficitário, sendo necessária a realização de contribuições extraordinárias para equacionamento dessa insuficiência.”*

<sup>1</sup> a integra do parecer atuarial encontra-se no item IV deste relatório

## 5. Informações sobre investimentos

### A. Rentabilidade do plano

#### PLANO DE BENEFÍCIOS SUPLEMENTAR CAMPARI-PREV

Rentabilidade Líquida Anual

3,30%

A rentabilidade líquida é a mesma que corrige o saldo do participante e pode ser conferida no site de participante.

### B. Políticas de investimento

As políticas de investimentos procuram refletir as características de cada plano e os interesses dos participantes, considerando a sua propensão a poupar e a sua aversão ao risco, veja a seguir breve descrição.

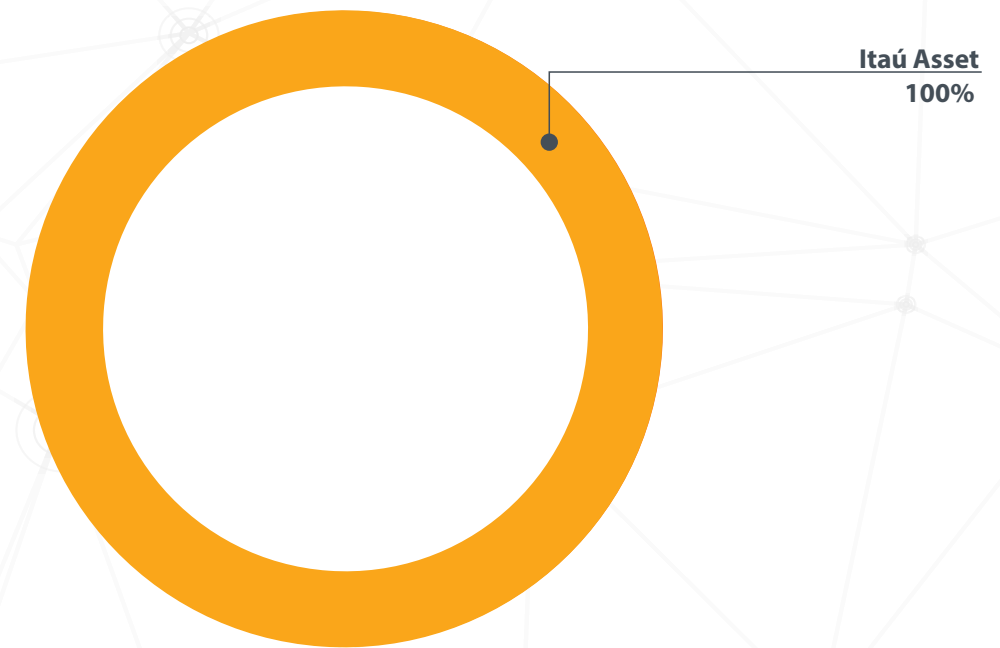
### C. Índice de referência do plano

- PERFIL ÚNICO: 73% CDI + 20% IMA-B5 + 5% IMA-B5+ + 2% IRFM

### D. Faixas de alocação de recursos do plano

Segmento de aplicação	Limite inferior	Limite superior	Limite Legal
Renda Fixa	65%	100%	100%
Renda Variável	0%	15%	70%
Investimentos Estruturados	0%	10%	20%
Fundos de Investimentos em Participações (FIP) e Fundos de Investimentos classificados como Ações – Mercado de Acesso	0%	0%	15%
Fundos de Investimentos classificados como Multimercado (FIM) e Fundos de Investimentos em cotas de fundos de investimentos classificados como Multimercado (FICFIM)	0%	10%	15%
COE	0%	0%	10%
Investimentos no Exterior	0%	10%	10%
Imóveis	0%	0%	8%
Operações com Participantes	0%	0%	15%
Empréstimos a participantes	0%	0%	15%
Financiamentos imobiliários a participantes	0%	0%	15%

### E. Alocação por gestor do plano

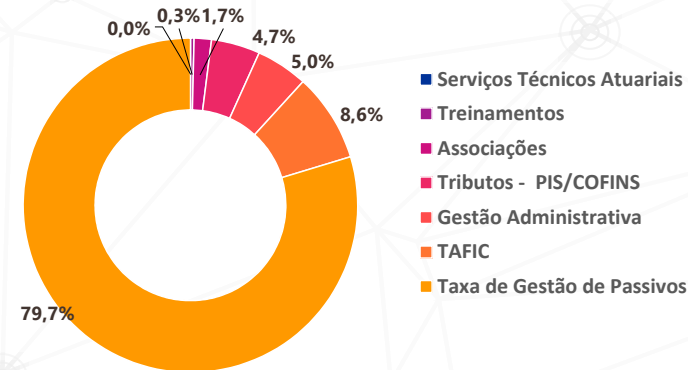


### F. Auditoria dos investimentos

Anualmente, no contexto da auditoria das demonstrações financeiras é avaliada a aplicação dos recursos do Plano de Benefícios. Em 2021, foi realizada pela Pricewaterhouse Coopers.

## 6. Informações sobre Despesas do Plano

As despesas totais do Itajubá Fundo Multipatrocinado com o Plano de Benefícios Suplementar Campari-Prev, em 2021, foram de R\$ 571,9 mil conforme distribuição nos gráficos a seguir:

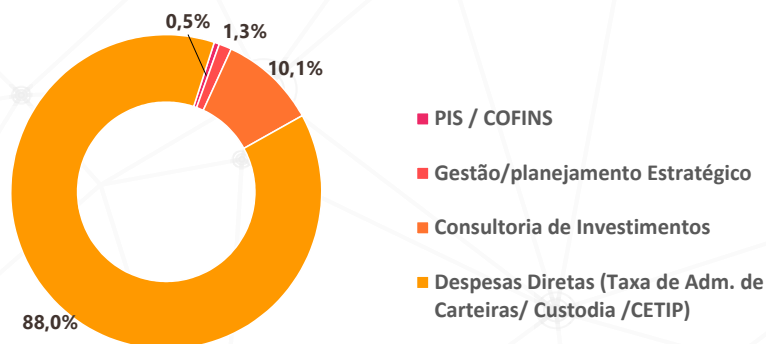


### Despesas Previdenciárias

(Em Milhares de Reais)

Despesa	2021
Serviços Técnicos Atuariais	0,0
Treinamentos	0,2
Associações	0,9
Tributos - PIS/COFINS	2,5
Gestão Administrativa	2,6
TAFIC	4,5
Taxa de Gestão de Passivos	41,8
<b>Total Geral</b>	<b>52,5</b>

### Despesas de Investimentos



(Em Milhares de Reais)

Despesa	2021
PIS / COFINS	2,9
Gestão/planejamento Estratégico	6,8
Consultoria de Investimentos	52,4
Despesas Diretas (Taxa de Adm. de Carteiras/ Custodia /CETIP)	457,3
<b>Total Geral</b>	<b>519,4</b>

As informações do seu plano encontram-se no Relatório do respectivo plano.



## 7. Glossário

Chegou a hora de analisar os documentos referentes ao ano de 2021 que comprovam a solidez do IFM-Itajubá Fundo Multipatrocinado.

Porém, antes dessa análise, você não deve estar familiarizado com os termos contidos neste documento. Desta forma, preparamos este **Glossário** para lhe explicar o que significa cada um deles:

- o **Balanco Patrimonial** apresenta a posição financeira e patrimonial da Entidade em 31 de dezembro, representando, portanto, uma posição estática. O ativo é o conjunto de bens, direitos e aplicações de recursos e o passivo compreende as obrigações para com os participantes e terceiros;
- a **Demonstração da Mutação do Patrimônio Social (DMPS)** apresenta a movimentação do patrimônio social da Entidade através das adições (entradas) e deduções (saídas) de recursos;
- a **Demonstração da Mutação do Ativo Líquido por Plano de Benefícios (DMAL)** apresenta a movimentação do ativo líquido do plano de benefícios através das adições (entradas) e deduções (saídas) de recursos;
- a **Demonstração do Ativo Líquido por Plano de Benefícios (DAL)** evidencia a composição do ativo líquido do plano de benefícios no exercício a que se referir, apresentando saldos de contas do ativo e passivo;
- a **Demonstração do Plano de Gestão Administrativa Consolidada (DPGA)** revela a atividade administrativa da Entidade, apresentando a movimentação do fundo administrativo através das receitas, despesas e rendimento obtido no exercício a que se referir;
- a **Demonstração do Plano de Gestão Administrativa por Plano de Benefícios (DPGA)** apresenta a atividade administrativa da Entidade, relativa a cada plano de benefícios, evidenciando a movimentação do fundo administrativo existente em cada plano;
- a **Demonstração das Provisões Técnicas (DPT)** evidencia a composição do patrimônio de cobertura do plano de benefícios no exercício a que se referir, apresentando o detalhamento das provisões matemáticas e o equilíbrio técnico;
- o **Demonstrativo de Investimentos (DI)** revela a alocação de recursos da Entidade, os limites de alocação atual versus o que foi definido pela política de investimentos e a legislação vigente, os recursos com gestão terceirizada, a rentabilidade dos investimentos por segmento (renda fixa, renda variável etc.), a diferença entre a rentabilidade do segmento e a meta atuarial da Entidade, os custos de gestão dos recursos e as modalidades de aplicação;
- o **fundo** significa o ativo administrado pela Entidade, que será investido de acordo com os critérios fixados anualmente pelo Conselho Deliberativo, por meio da política de investimentos;
- a **meta atuarial** é uma meta de rentabilidade utilizada como parâmetro para o retorno dos investimentos do fundo, de forma que os eventuais compromissos futuros da Entidade possam ser cumpridos;
- o **parecer atuarial** é um relatório preparado por um estatístico especializado em seguros e previdência (atuário), que apresenta estudos técnicos sobre o plano de previdência que estiver analisando. Seu objetivo é avaliar a saúde financeira da Entidade para poder honrar o pagamento dos benefícios presentes e futuros;
- o **participante** é a pessoa que está inscrita como tal no plano. Para conhecer a definição exata de participante e também a de beneficiário, leia o regulamento do seu plano;
- a **patrocinadora** é a empresa que custeia o plano junto com os participantes (isso quando as contribuições dos participantes estão previstas no regulamento). Um plano de previdência complementar pode ter uma ou mais patrocinadoras;
- a **política de investimentos** é um documento de periodicidade anual que apresenta diversas informações, como: 1) critérios de alocação de recursos entre os segmentos de renda fixa, renda variável etc.; 2) objetivos específicos de rentabilidade para cada segmento de aplicação; 3) limites utilizados para investimentos em títulos e valores mobiliários de emissão e/ou coobrigação de uma mesma pessoa jurídica; 4) limites utilizados para a realização de operações com derivativos e 5) avaliação do cenário macroeconômico de curto, médio e longo prazos, entre outras coisas. Estas informações auxiliam na avaliação dos recursos investidos, na escolha das instituições financeiras que vão administrar os investimentos e na avaliação dos limites de risco de mercado e de crédito, por exemplo. Neste relatório anual, você terá a oportunidade de ver o resumo da política de investimentos.

Todos os documentos que você analisará a seguir já foram encaminhados para o controle e a verificação da Previc, que tem como uma de suas principais missões proteger os interesses dos participantes.

## 1. Políticas de Investimentos – Do Plano

**Nota:** A íntegra da Política de Investimentos você encontra no Relatório Institucional, em Política de Investimentos. Os itens marcados como “item \_\_\_ do ANEXO”, referem-se aos itens abaixo.

1.1. PLANO		1.2. CNPB				
PLANO DE BENEFÍCIOS SUPLEMENTAR CAMPARI-PREV		2001.0019-83				
1.3. PATROCINADORA(AS)		1.4. CNPJ				
CAMPARI DO BRASIL LTDA.		50.706.019/0001-26				
1.5. MODALIDADE		1.6. META ATUARIAL				
SUPLEMENTAR CAMPARI-PREV - CONTRIBUIÇÃO VARIÁVEL (CV)		INPC + 3,44% a.a.				
1.7. RENTABILIDADE						
Segmento	Acumulado	2021	2020	2019	2018	2017
Plano	39,11%	3,30%	4,02%	9,50%	7,75%	9,73%
Renda Fixa	43,55%	4,06%	4,87%	9,50%	8,62%	10,60%
Renda Variável	-	-	-	-	-	-
Investimentos Estruturados	-	-	-	-	-	-
Investimentos no Exterior	-	-	-	-	-	-
Operações com Participantes	-	-	-	-	-	-
Imobiliário	-	-	-	-	-	-
1.8. DATA DE APROVAÇÃO		1.9. VIGENCIA				
15 de dezembro de 2021		01/jan/2022 a 31/dez/2026				

### 2.1.1. PERFIL DE INVESTIMENTO / CARTEIRA

PERFIL ÚNICO

### 2.1.2. ALOCAÇÃO DOS SALDOS NO PERFIL DE INVESTIMENTO

NÃO SE APLICA

### 2.3.2. LIMITES DE ALOCAÇÃO DOS RECURSOS

Segmento de aplicação	Limite inferior	Limite superior	Limite Legal
Renda Fixa	65%	100%	100%
Renda Variável	0%	15%	70%
Investimentos Estruturados	0%	10%	20%
<i>Fundos de Investimentos em Participações (FIP) e Fundos de Investimentos classificados como Ações – Mercado de Acesso</i>	0%	0%	15%
<i>Fundos de Investimentos classificados como Multimercado (FIM) e Fundos de Investimentos em cotas de fundos de investimentos classificados como Multimercado (FICFIM)</i>	0%	10%	15%
COE	0%	0%	10%
Investimentos no Exterior	0%	10%	10%
Imóveis	0%	0%	8%
Operações com Participantes	0%	0%	15%
Empréstimos a participantes	0%	0%	15%
Financiamentos imobiliários a participantes	0%	0%	15%

### 3.1.1. ÍNDICE DE REFERÊNCIA POR SEGMENTO

- Renda Fixa: 73% CDI + 20% IMA-B5 + 5% IMA-B5+ + 2% IRFM
- Renda Variável: não se aplica
- Investimentos Estruturados: não se aplica
- Investimentos no Exterior: não se aplica

### 3.1.2. ÍNDICE DE REFERÊNCIA DA CARTEIRA

- PERFIL ÚNICO: 73% CDI + 20% IMA-B5 + 5% IMA-B5+ + 2% IRFM

### 5.1.1.1. LIMITE DE RISCO DE MERCADO

- Renda Fixa: Limite de B-VaR igual a 1,60%, com intervalo de confiança de 95% e horizonte de tempo igual a 21 dias úteis, em relação ao benchmark de renda fixa.
- Renda Variável: não se aplica
- Investimentos Estruturados: não se aplica
- Imóveis: não se aplica, assim como em CCI, CRI e FII.
- Investimentos no Exterior: não se aplica

### 5.3.1. Lista de gestores de recursos permitidos

- ITAÚ UNIBANCO S.A.

## 2. Relatório de Resumo do Demonstrativo de Investimentos – Do Plano

### Plano Campari Suplementar

Descrição	2021	% Segmento	2020	% Segmento
<b>Fundos de Investimento</b>	<b>62.347</b>	<b>100%</b>	<b>63.789</b>	<b>100%</b>
<b>Renda Fixa</b>	<b>45.325</b>	<b>73%</b>	<b>46.288</b>	<b>73%</b>
ITAÚ VERSO P RF FI	12.468	28%	12.748	28%
RF JUROS OCEAN FI	1.190	3%	1.153	2%
ITAÚ VERSO V RF FI	12.488	28%	12.773	28%
UBB MASTER RF IRFM	1.254	3%	1.276	3%
ITAÚ-UNIBANCO FIDELIDADE W3 RENDA FIXA FUNDO DE INVESTIMENTO	2.295	5%	2.369	5%
ITAÚ FIDELIDADE T - FI RF	12.565	28%	12.742	28%
ITAU RF VERTICE INFLATION 5 + FI	3.065	7%	3.227	7%
<b>Multimercado</b>	<b>17.022</b>	<b>27%</b>	<b>17.501</b>	<b>27%</b>
ITAU VERSO E FX FIM	11.304	66%	11.683	67%
ITAU VERSO JM MM FI	5.718	34%	5.818	33%



# 1. Demonstração do Plano de Gestão Administrativa (DPGA) – Do Plano Plano Campari Prev

(Em Milhares de Reais)

DESCRIÇÃO	31-12-21	31-12-20	Variação (%)
<b>A) FUNDO ADMINISTRATIVO DO EXERCÍCIO ANTERIOR</b>	-	<b>9</b>	<b>(100)</b>
<b>1. CUSTEIO DA GESTÃO ADMINISTRATIVA</b>	-	<b>385</b>	<b>(100)</b>
1.1. RECEITAS	-	385	(100)
Custeio Administrativo da Gestão Previdencial	-	181	(100)
Custeio Administrativo dos Investimentos	-	203	(100)
Resultado Positivo Líquido dos Investimentos	-	1	(100)
<b>2. DESPESAS ADMINISTRATIVAS</b>	-	<b>(377)</b>	<b>(100)</b>
2.1. ADMINISTRAÇÃO DOS PLANOS PREVIDENCIAIS	-	(377)	(100)
Serviços de Terceiros	-	(355)	(100)
Despesas Gerais	-	(3)	(100)
Tributos	-	(19)	(100)
<b>3. Constituição/Reversão de Contingências Administrativas</b>	-	-	-
<b>4. Reversão de Recursos para o Plano de Benefícios</b>	-	-	-
<b>5. Resultado Negativo Líquido dos Investimentos</b>	-	-	-
<b>6. Sobra/Insuficiência da Gestão Administrativa (1-2-3-4-5)</b>	-	<b>8</b>	<b>(100)</b>
<b>7. Constituição/Reversão do Fundo Administrativo (6)</b>	-	<b>8</b>	<b>(100)</b>
<b>8. Operações Transitórias</b>	-	<b>(17)</b>	<b>(100)</b>
<b>B) FUNDO ADMINISTRATIVO DO EXERCÍCIO ATUAL (A+7+8)</b>	-	-	-

As Notas Explicativas são parte integrante das Demonstrações Contábeis que encontram-se no item III – Demonstrações Contábeis do Relatório Institucional.

## 1. Demonstração do Plano de Gestão Administrativa (DPGA) – Do Plano Plano Campari Suplementar

(Em Milhares de Reais)

DESCRIÇÃO	31-12-21	31-12-20	Variação (%)
<b>A) FUNDO ADMINISTRATIVO DO EXERCÍCIO ANTERIOR</b>	<b>8</b>	<b>10</b>	<b>(20)</b>
<b>1. CUSTEIO DA GESTÃO ADMINISTRATIVA</b>	<b>123</b>	<b>385</b>	<b>(68)</b>
1.1. RECEITAS	123	385	(68)
Custeio Administrativo da Gestão Previdencial	115	47	145
Custeio Administrativo dos Investimentos	7	337	(98)
Resultado Positivo Líquido dos Investimentos	1	1	-
<b>2. DESPESAS ADMINISTRATIVAS</b>	<b>(117)</b>	<b>(404)</b>	<b>(71)</b>
2.1. ADMINISTRAÇÃO DOS PLANOS PREVIDENCIAIS	(117)	(404)	(71)
Serviços de Terceiros	(101)	(381)	(73)
Despesas Gerais	(6)	(3)	100
Tributos	(10)	(20)	(50)
<b>3. Constituição/Reversão de Contingências Administrativas</b>	<b>-</b>	<b>-</b>	<b>-</b>
<b>4. Reversão de Recursos para o Plano de Benefícios</b>	<b>-</b>	<b>-</b>	<b>-</b>
<b>5. Resultado Negativo Líquido dos Investimentos</b>	<b>-</b>	<b>-</b>	<b>-</b>
<b>6. Sobra/Insuficiência da Gestão Administrativa (1-2-3-4-5)</b>	<b>6</b>	<b>(19)</b>	<b>(132)</b>
<b>7. Constituição/Reversão do Fundo Administrativo (6)</b>	<b>6</b>	<b>(19)</b>	<b>(132)</b>
<b>8. Operações Transitórias</b>	<b>-</b>	<b>17</b>	<b>(100)</b>
<b>B) FUNDO ADMINISTRATIVO DO EXERCÍCIO ATUAL (A+7+8)</b>	<b>14</b>	<b>8</b>	<b>75</b>

As Notas Explicativas são parte integrante das Demonstrações Contábeis que encontram-se no item III – Demonstrações Contábeis do Relatório Institucional.

## 2. Demonstração da Mutaç o do Ativo L quido (DMAL) – Do Plano

### Plano Campari Prev

(Em Milhares de Reais)

DESCRIÇ�O	31-12-21	31-12-20	Variac�o (%)
<b>A) ATIVO L�QUIDO - IN�CIO DO EXERC�CIO</b>	-	<b>28.842</b>	<b>(100)</b>
<b>1. ADIÇ�ES</b>	-	<b>1.427</b>	<b>(100)</b>
Contribuiç�es	-	715	(100)
Resultado Positivo L�quido dos Investimentos - Gest�o Previdencial	-	712	(100)
<b>2. DEDUÇ�ES</b>	-	<b>(1.518)</b>	<b>(100)</b>
Benef�cios	-	(1.337)	(100)
Custeio Administrativo	-	(181)	(100)
<b>3. ACR�SCIMO/DECR�SCIMO NO ATIVO L�QUIDO (1 + 2)</b>	-	<b>(91)</b>	<b>(100)</b>
Provis�es Matem�ticas	-	(28.785)	(100)
Fundos Previdenciais	-	(43)	(100)
Super�vit/(D�ficit) T�cnico do Exerc�cio	-	(14)	(100)
<b>4. OUTROS EVENTOS DO ATIVO L�QUIDO</b>	-	-	-
<b>5. OPERAÇ�ES TRANSIT�RIAS</b>	-	<b>(28.751)</b>	<b>(100)</b>
<b>B) ATIVO L�QUIDO - FINAL DO EXERC�CIO (A + 3 + 4 + 5)</b>	-	-	-
<b>C) FUNDOS N�O PREVIDENCIAIS</b>	-	<b>8</b>	<b>(100)</b>
Fundos Administrativos	-	8	(100)

As Notas Explicativas s o parte integrante das Demonstrações Cont beis que encontram-se no item III – Demonstrações Cont beis do Relatório Institucional.

## 2. Demonstração da Mutaç o do Ativo L quido (DMAL) – Do Plano Plano Campari Suplementar

(Em Milhares de Reais)

DESCRIÇ�O	31-12-21	31-12-20	Variac�o (%)
<b>A) ATIVO L�QUIDO - IN�CIO DO EXERC�CIO</b>	<b>63.593</b>	<b>34.870</b>	<b>82</b>
<b>1. ADIÇ�ES</b>	<b>3.308</b>	<b>3.027</b>	<b>9</b>
Contribuiç�es	1.297	1.258	3
Resultado Positivo L�quido dos Investimentos - Gest�o Previdencial	2.011	1.769	14
<b>2. DEDUÇ�ES</b>	<b>(4.895)</b>	<b>(3.055)</b>	<b>60</b>
Benef�cios	(3.942)	(2.482)	59
Resgates	(323)	(251)	29
Portabilidade	(29)	-	100
Desoneraç�es de Contribuiç�es de Patrocinador(es)	(486)	(275)	77
Custeio Administrativo	(115)	(47)	145
<b>3. ACR�SCIMO/DECR�SCIMO NO ATIVO L�QUIDO (1 + 2)</b>	<b>(1.587)</b>	<b>(28)</b>	<b>5.568</b>
Provis�es Matem�ticas	(727)	29.130	(102)
Fundos Previdenciais	(617)	(407)	52
Super�vit/(D�ficit) T�cnico do Exerc�cio	(243)	-	100
<b>4. OUTROS EVENTOS DO ATIVO L�QUIDO</b>	<b>-</b>	<b>-</b>	<b>-</b>
<b>5. OPERAÇ�ES TRANSIT�RIAS</b>	<b>-</b>	<b>28.751</b>	<b>(100)</b>
<b>B) ATIVO L�QUIDO - FINAL DO EXERC�CIO (A + 3 + 4 + 5)</b>	<b>62.006</b>	<b>63.593</b>	<b>(2)</b>
<b>C) FUNDOS N�O PREVIDENCIAIS</b>	<b>6</b>	<b>(19)</b>	<b>(132)</b>
Fundos Administrativos	6	(19)	(132)

As Notas Explicativas s o parte integrante das Demonstrações Cont beis que encontram-se no item III – Demonstrações Cont beis do Relatório Institucional.

### 3. Demonstração do Ativo Líquido (DAL) – Do Plano

#### Plano Campari Prev

(Em Milhares de Reais)

DESCRIÇÃO	31-12-21	31-12-20	Variação (%)
<b>1. ATIVOS</b>	-	-	-
Disponível	-	-	-
Recebível	-	-	-
Investimentos	-	-	-
Fundos de Investimento	-	-	-
<b>2. OBRIGAÇÕES</b>	-	-	-
Operacional	-	-	-
<b>3. FUNDOS NÃO PREVIDENCIAIS</b>	-	-	-
Fundos Administrativos	-	-	-
<b>4. RESULTADOS A REALIZAR</b>	-	-	-
<b>5. ATIVO LÍQUIDO (1-2-3-4)</b>	-	-	-
Provisões Matemáticas	-	-	-
Superávit/Déficit Técnico	-	-	-
Fundos Previdenciais	-	-	-
<b>6. APURAÇÃO DO EQUILÍBRIO TÉCNICO AJUSTADO</b>			
a) Equilíbrio Técnico	-	-	-
b) (+/-) Ajustes de Precificação	-	-	-
c) (+/-) Equilíbrio Técnico Ajustado = (a+b)	-	-	-

As Notas Explicativas são parte integrante das Demonstrações Contábeis que encontram-se no item III – Demonstrações Contábeis do Relatório Institucional.



### 3. Demonstração do Ativo Líquido (DAL) – Do Plano Plano Campari Suplementar

(Em Milhares de Reais)

DESCRIÇÃO	31-12-21	31-12-20	Variação (%)
<b>1. ATIVOS</b>	<b>62.344</b>	<b>63.827</b>	<b>(2)</b>
Disponível	4	4	-
Recebível	14	102	(86)
Investimentos	62.326	63.721	(2)
Fundos de Investimento	62.326	63.721	(2)
<b>2. OBRIGAÇÕES</b>	<b>324</b>	<b>226</b>	<b>43</b>
Operacional	324	226	43
<b>3. FUNDOS NÃO PREVIDENCIAIS</b>	<b>14</b>	<b>8</b>	<b>75</b>
Fundos Administrativos	14	8	75
<b>4. RESULTADOS A REALIZAR</b>	<b>-</b>	<b>-</b>	<b>-</b>
<b>5. ATIVO LÍQUIDO (1-2-3-4)</b>	<b>62.006</b>	<b>63.593</b>	<b>(2)</b>
Provisões Matemáticas	62.249	62.976	(1)
Superávit/Déficit Técnico	(243)	-	-
Fundos Previdenciais	-	617	(100)
<b>6. APURAÇÃO DO EQUILÍBRIO TÉCNICO AJUSTADO</b>			
a) Equilíbrio Técnico	(243)	-	-
b) (+/-) Ajustes de Precificação	-	-	-
c) (+/-) Equilíbrio Técnico Ajustado = (a+b)	(243)	-	-

As Notas Explicativas são parte integrante das Demonstrações Contábeis que encontram-se no item III – Demonstrações Contábeis do Relatório Institucional.

## 4. Demonstração das Provisões Técnicas (DPT) – Do Plano

### Plano Campari Prev

(Em Milhares de Reais)

DESCRIÇÃO	31-12-21	31-12-20	Variação (%)
<b>PROVISÕES TÉCNICAS (1+3+4)</b>	-	-	-
<b>1. Provisões Matemáticas</b>	-	-	-
1.1 Benefícios Concedidos	-	-	-
Contribuição Definida	-	-	-
Benefício Definido	-	-	-
1.2 Benefícios a Conceder	-	-	-
Contribuição Definida	-	-	-
Saldo de Contas - Parcela Patrocinadores/Instituidores	-	-	-
Saldo de Contas - Parcela Participantes	-	-	-
Benefício Definido	-	-	-
<b>2. Equilíbrio Técnico</b>	-	-	-
2.1 Resultados Realizados	-	-	-
Superávit Técnico Acumulado	-	-	-
Reserva de Contingência	-	-	-
<b>3. Fundos</b>	-	-	-
3.1 Fundos Previdenciais	-	-	-
<b>4. Exigível Operacional</b>	-	-	-
4.1 Gestão Previdencial	-	-	-
4.2 Investimentos - Gestão Previdencial	-	-	-
<b>5. Exigível Contingencial</b>	-	-	-

As Notas Explicativas são parte integrante das Demonstrações Contábeis que encontram-se no item III – Demonstrações Contábeis do Relatório Institucional.

## 4. Demonstração das Provisões Técnicas (DPT) – Do Plano Plano Campari Suplementar

(Em Milhares de Reais)

DESCRIÇÃO	31-12-21	31-12-20	Variação (%)
<b>PROVISÕES TÉCNICAS (1+3+4)</b>	<b>62.330</b>	<b>63.819</b>	<b>(2)</b>
<b>1. Provisões Matemáticas</b>	<b>62.249</b>	<b>62.976</b>	<b>(1)</b>
1.1 Benefícios Concedidos	22.190	17.797	25
Contribuição Definida	17.475	14.772	18
Benefício Definido	4.715	3.025	56
1.2 Benefícios a Conceder	40.164	45.179	(11)
Contribuição Definida	40.164	45.179	(11)
Saldo de Contas - Parcela Patrocinadores/Instituidores	26.325	30.238	(13)
Saldo de Contas - Parcela Participantes	13.839	14.941	(7)
<b>2. Equilíbrio Técnico</b>	<b>(243)</b>	<b>-</b>	<b>100</b>
2.1 Resultados Realizados	(243)	-	100
<b>3. Fundos</b>	<b>-</b>	<b>617</b>	<b>(100)</b>
3.1 Fundos Previdenciais	-	617	(100)
<b>4. Exigível Operacional</b>	<b>324</b>	<b>226</b>	<b>43</b>
4.1 Gestão Previdencial	289	226	28
4.2 Investimentos - Gestão Previdencial	35	-	100
<b>5. Exigível Contingencial</b>	<b>-</b>	<b>-</b>	<b>-</b>

As Notas Explicativas são parte integrante das Demonstrações Contábeis que encontram-se no item III – Demonstrações Contábeis do Relatório Institucional.

# 1. Parecer Atuarial

## Introdução

A Aon na qualidade de atuário responsável pela avaliação atuarial do Plano de Benefícios Suplementar Campari - Prev, administrado pela Itajubá Fundo Multipatrocinado, apresenta este parecer sobre a situação atuarial do Plano em 31/12/2021.

Observamos que a Portaria PREVIC/DILIC Nº 632, de 15 de setembro de 2020, publicada no Diário Oficial da União, de 21 de setembro de 2020, autorizou a incorporação do Plano de Benefícios Campari-Prev, (CNPB nº 2001.0018-19) pelo Plano de Benefícios Suplementar Campari-Prev, (CNPB nº 2001.0019-83), ambos administrados até então pelo Itaú Fundo Multipatrocinado, além aprovar algumas alterações ao regulamento do Plano de Benefícios Suplementar Campari-Prev. Posteriormente, por meio da Portaria PREVIC/DILIC Nº 112, de 24 de fevereiro de 2021, publicada no Diário Oficial da União, de 25 de fevereiro de 2021, aprovou o encerramento do Plano de Benefícios Campari-Prev, extinguindo, assim, seu respectivo CNPB nº 2001.0018-19.

O Plano é estruturado na modalidade de Contribuição Variável. Na fase de acumulação não há parcela de risco, já na fase de concessão, a parcela de risco do plano corresponde às rendas pagas na forma vitalícia, quando aplicável.

## Dados dos Participantes

Apresentamos nos quadros a seguir, as principais características do grupo de participantes do Plano de Benefícios Suplementar Campari-Prev considerados nessa avaliação atuarial, posicionados em 31/08/2021.

Os dados individuais foram fornecidos pela Entidade à Aon que, após a aplicação de testes apropriados de consistência e realização dos ajustes necessários em conjunto com a Entidade, considerou-os apropriados para fins desta avaliação atuarial.

	31/08/2021
<b>Participantes Ativos e Autopatrocinados</b> <sup>(1)</sup>	
Número	155
Idade Média (anos)	42,0
Tempo de Serviço Médio (anos)	9,7
Salário Mensal Médio (R\$) <sup>(2)</sup>	8.328
Folha Anual de Salários – x12 (R\$ 000) <sup>(2)</sup>	15.489
<b>Participantes aguardando BPD</b>	
Número	310
Idade Média (anos)	47,2

	31/08/2021
<b>Participantes Assistidos</b> <sup>(3)</sup>	
Número	72
Idade Média (anos)	62,9
Benefício Básico Mensal Médio (R\$) <sup>(2)</sup>	3.261
Folha Anual de Benefícios – x12 (R\$ 000) <sup>(2)</sup>	2.818

<sup>(1)</sup> Inclui 3 participantes autopatrocinados.

<sup>(2)</sup> Os valores dos salários e benefícios estão posicionados na data-base dos dados.

<sup>(3)</sup> Inclui 8 participantes que recebem rendas vitalícias e 64 rendas financeiras

Destacamos que há ainda 102 participantes com a situação “Aguardando Opção”.

## Hipóteses e Métodos Atuariais Utilizados

### Hipóteses Atuariais

As principais hipóteses e métodos atuariais utilizados na apuração do Exigível Atuarial, Provisões e Fundos do Plano foram:

Hipóteses Econômicas e Financeiras	31/12/2021
Taxa real anual de juros (1)	3,44% a.a.
Fator de determinação do valor real ao longo do tempo (benefícios)	1,00

<sup>(1)</sup> O indexador utilizado é o INPC (Índice Nacional de Preços ao Consumidor) do Instituto Brasileiro de Geografia e Estatística.

Hipóteses Biométricas e Demográficas	31/12/2021
Tábua de mortalidade geral	AT – 2000
Tábua de mortalidade de inválidos	IAPB-57

Destacamos que a hipótese de taxa real anual de juros foi reduzida em relação à Avaliação Atuarial do exercício anterior, passando de 3,70% para 3,44%, e está embasada em parecer específico de Estudo Técnico de Aderência das Hipóteses Atuariais. As demais hipóteses não sofreram alterações.

# 1. Parecer Atuarial

## Métodos Atuariais

O método atuarial utilizado na apuração do Exigível Atuarial e Reservas e Fundos do Plano foi o de “Capitalização Financeira” para avaliação de todos os benefícios da parcela Contribuição Definida do Plano.

Não houve alteração nos métodos atuariais e regime de financiamento adotados nesta avaliação atuarial de encerramento do exercício de 2021 em comparação com o exercício anterior.

Em nossa opinião, as premissas e métodos utilizados nesta avaliação atuarial para o encerramento do exercício são apropriados e atendem à Resolução CNPC nº 30/2018 que, dentre outras coisas, estabelece os parâmetros técnico-atuariais para estruturação de plano de benefícios de entidades fechadas de previdência complementar. Além disso, todo o conjunto de hipóteses foi alvo de estudo, conforme exigido pela legislação em vigor, e cujo detalhamento encontra-se em pareceres específicos disponíveis na entidade.

A base atuarial adotada pela Aon pressupõe que, a cada ano, seja efetuada uma avaliação atuarial e os compromissos atuais e contribuições futuras sejam recalculados considerando-se os dados vigentes na data da Avaliação Atuarial então realizada.

## Exigível Atuarial, Reservas e Fundos

Apresentamos abaixo, a composição do Exigível Atuarial e das Reservas e Fundos em 31/12/2021, valores estes em reais (R\$), referentes ao plano de benefícios:

Código	Nome da Conta	Valor em R\$
2.03.00.00.00.00.00.0	<b>PATRIMÔNIO SOCIAL</b>	<b>62.020.510,11</b>
2.03.01.00.00.00.00.0	<b>PATRIMÔNIO DE COBERTURA DO PLANO</b>	<b>62.006.615,53</b>
2.03.01.01.00.00.00.0	<b>PROVISÕES MATEMÁTICAS</b>	<b>62.249.487,34</b>
2.03.01.01.01.00.00.0	BENEFÍCIOS CONCEDIDOS	22.190.423,07
2.03.01.01.01.01.00.0	CONTRIBUIÇÃO DEFINIDA	17.475.198,07
2.03.01.01.01.01.01.0	SALDO DE CONTAS DOS ASSISTIDOS	17.475.198,07
2.03.01.01.01.02.00.0	BENEFÍCIO DEFINIDO ESTRUTURADO EM REGIME DE CAPITALIZAÇÃO	4.715.225,00
2.03.01.01.01.02.01.0	VALOR ATUAL DOS BENEFÍCIOS FUTUROS PROGRAMADOS – ASSISTIDOS	4.715.225,00
2.03.01.01.01.02.02.0	VALOR ATUAL DOS BENEFÍCIOS FUTUROS NÃO PROGRAMADOS – ASSISTIDOS	-
2.03.01.01.02.00.00.0	BENEFÍCIOS A CONCEDER	40.163.980,43
2.03.01.01.02.01.00.0	CONTRIBUIÇÃO DEFINIDA	40.163.980,43
2.03.01.01.02.01.01.0	SALDO DE CONTAS – PARCELA PATROCINADOR(ES)/ INSTITUIDOR(ES)	26.324.573,71
2.03.01.01.02.01.02.0	SALDO DE CONTAS – PARCELA PARTICIPANTES	13.693.512,83
2.03.01.01.02.01.03.0	SALDO DE CONTAS - PARCELA PARTICIPANTES PORTADA DE EFPC	145.893,89
2.03.01.01.02.01.04.0	SALDO DE CONTAS - PARCELA PARTICIPANTES PORTADA DE EAPC	-

Código	Nome da Conta	Valor em R\$
2.03.01.01.02.02.00.0	BENEFÍCIO DEFINIDO ESTRUTURADO EM REGIME DE CAPITALIZAÇÃO PROGRAMADO	-
2.03.01.01.02.02.01.0	VALOR ATUAL DOS BENEFÍCIOS FUTUROS PROGRAMADOS	-
2.03.01.01.02.02.02.0 (-)	VALOR ATUAL DAS CONTRIBUIÇÕES FUTURAS DOS PATROCINADORES	-
2.03.01.01.02.02.03.0 (-)	VALOR ATUAL DAS CONTRIBUIÇÕES FUTURAS DOS PARTICIPANTES	-
2.03.01.01.02.03.00.0	BENEFÍCIO DEFINIDO ESTRUTURADO EM REGIME DE CAPITALIZAÇÃO NÃO PROGRAMADO	-
2.03.01.01.02.03.01.0	VALOR ATUAL DOS BENEFÍCIOS FUTUROS NÃO PROGRAMADOS	-
2.03.01.01.02.03.02.0 (-)	VALOR ATUAL DAS CONTRIBUIÇÕES FUTURAS DOS PATROCINADORES	-
2.03.01.01.02.03.03.0 (-)	VALOR ATUAL DAS CONTRIBUIÇÕES FUTURAS DOS PARTICIPANTES	-
2.03.01.01.02.04.00.0	BENEFÍCIO DEFINIDO ESTRUTURADO EM REGIME DE REPARTICAO DE CAPITAIS DE COBERTURA	-
2.03.01.01.02.05.00.0	BENEFÍCIO DEFINIDO ESTRUTURADO. EM REGIME DE REPARTIÇÃO SIMPLES	-
2.03.01.01.03.00.00.0 (-)	PROVISÕES MATEMÁTICAS A CONSTITUIR	(104.916,16)
2.03.01.01.03.02.00.0 (-)	EQUACIONAMENTO DE DÉFICIT A INTEGRALIZAR	(104.916,16)
2.03.01.01.03.02.01.0 (-)	PATROCINADOR(ES)	(104.916,16)
2.03.01.02.00.00.00.0	<b>EQUILÍBRIO TÉCNICO</b>	<b>(242.871,81)</b>
2.03.01.02.01.00.00.0	RESULTADOS REALIZADOS	(242.871,81)
2.03.01.02.01.01.00.0	SUPERÁVIT TÉCNICO ACUMULADO	-
2.03.01.02.01.01.01.0	RESERVA DE CONTINGÊNCIA	-
2.03.01.02.01.01.02.0	RESERVA ESPECIAL PARA REVISÃO DE PLANO	-
2.03.01.02.01.02.00.0 (-)	DÉFICIT TÉCNICO ACUMULADO	(242.871,81)
2.03.01.02.02.00.00.0	RESULTADOS A REALIZAR	-
2.03.02.00.00.00.00.0	<b>FUNDOS</b>	<b>13.894,58</b>
2.03.02.01.00.00.00.0	FUNDOS PREVIDENCIAIS	-
2.03.02.01.01.00.00.0	REVERSÃO DE SALDO POR EXIGÊNCIA REGULAMENTAR	-
2.03.02.01.02.00.00.0	REVISÃO DE PLANO	-
2.03.02.01.03.00.00.0	OUTROS - PREVISTO EM NOTA TÉCNICA ATUARIAL	-
2.03.02.02.00.00.00.0	FUNDOS ADMINISTRATIVOS	13.894,58
2.03.02.02.01.00.00.0	PLANO DE GESTÃO ADMINISTRATIVA	13.894,58
2.03.02.02.02.00.00.0	PARTICIPAÇÃO NO FUNDO ADMINISTRATIVO PGA	-
2.03.02.03.00.00.00.0	FUNDOS DOS INVESTIMENTOS	-
2.04.00.00.00.00.00.0	<b>GESTÃO ASSISTENCIAL</b>	<b>-</b>

## 1. Parecer Atuarial

Os valores apresentados do Exigível Atuarial e das Reservas e Fundos do Plano foram obtidos considerando-se: O Regulamento do Plano de Benefícios Suplementar Campari-Prev vigente em 31/12/2020;

- O Regulamento do Plano de Benefícios Suplementar Campari-Prev vigente em 31/12/2021;
- Os dados individuais dos participantes do Plano posicionados em 31/08/2021, fornecidos pela Itajubá Fundo Multipatrocinado à Aon;
- A avaliação atuarial executada com base nas hipóteses e métodos atuariais, respeitando os critérios e limites da legislação vigente;
- Os dados financeiros e patrimoniais fornecidos pela Itajubá Fundo Multipatrocinado à Aon, os quais não foram consistidos pela Aon, sendo de inteira responsabilidade do IFM.

### Duração do Passivo (duration)

A duration do passivo apurada pelo sistema Venturo (PREVIC) foi de 9,15 anos.

### Ajuste de Precificação

O Ajuste de Precificação corresponde à diferença entre o valor dos títulos públicos federais atrelados a um índice de preços classificados na categoria "títulos mantidos até o vencimento", considerando a taxa real anual de juros utilizada na avaliação atuarial, e o valor contábil desses mesmos títulos.

Todavia, a Patrocinadora não possui títulos públicos federais classificados nessa categoria para cobertura da parcela de Benefício Definido do Plano.

### Limite de Equacionamento de Déficit

Conforme consta da Resolução CNPC nº 30/2018, o Plano de Equacionamento do Déficit Técnico Acumulado deverá ser elaborado e aprovado até o final do exercício subsequente ao da apuração caso o déficit apurado supere o Limite resultante da formulação prevista na legislação, qual seja,  $(duration - 4) \times 1\%$ , a qual, para o Plano em questão com duration de 9,15 anos, gera um limite de 5,15% das Provisões Matemáticas, equivalente a R\$ 242.871,81.

Equilíbrio Técnico	(824.091,60)
Limite de Déficit Técnico Acumulado	242.871,81
Fundo de Reversão de Saldo por Exigência Regulamentar	476.303,63
Déficit a ser Equacionado (parcela superior ao Limite)	(104.916,16)

Conforme demonstrado acima, em 31/12/2021 o plano dispunha de um Fundo Previdencial, subconta de Reversão de Saldo por Exigência Regulamentar, no valor de R\$ 476.303,63, que foi totalmente utilizado para cobrir parte da insuficiência apurada.

### Equacionamento do Déficit

Uma vez que o Equilíbrio Técnico é superior ao Limite de Déficit Técnico Acumulado, mesmo após a utilização do Fundo Previdencial, se faz necessário um plano de equacionamento, sendo que o resultado encontrado na presente avaliação atuarial será composto parte como Déficit Técnico Acumulado, no valor de R\$ 242.871,81, e parte como Déficit Equacionado, no valor de R\$ 104.916,16.

Ressalta-se que a insuficiência apurada é referente às rendas vitalícias concedidas, e que não há contribuição normal efetuada pelo assistido. Dessa forma, será de responsabilidade da patrocinadora a integralização da totalidade da Provisão Matemática a Constituir.

Em atendimento ao artigo 32 da Resolução CNPC 30/2018, a amortização da insuficiência patrimonial relativa à reserva matemática de benefícios concedidos deverá ser objeto de instrumento contratual com garantias. Tal classificação corresponde a todo o montante classificado como Provisão Matemática a Constituir.

O saldo devedor indicado no instrumento contratual deverá ser revisto em função de ganhos e perdas observados nas avaliações atuariais e o equilíbrio técnico ajustado positivamente ou negativamente. Na hipótese de, após a avaliação, ficar constatada a extinção do déficit, a obrigação da Patrocinadora de pagamento das parcelas vincendas será imediatamente interrompida e extinta.

Ainda em atendimento à Resolução CNPC 30/2018, agora em seu artigo 34, o prazo máximo para amortização da insuficiência patrimonial será de uma vez e meia o prazo de duração do passivo do plano de benefícios.

Dessa forma, observada a legislação vigente, a Patrocinadora deverá firmar contrato de dívida com a Entidade, no valor de R\$ 104.916,16, cujo prazo de amortização é de 13 anos (conforme duration apurada na avaliação atuarial de 31/12/2021). Para os parâmetros apresentados, a contribuição anual está estimada em R\$ 10.144,88, que poderá ser efetuada através da reversão de valores alocados no Fundo de Reversão do Saldo por Exigência Regulamentar

Conforme Instrução Normativa nº 33/2020, o início do plano de equacionamento corresponde à data de aplicação das formas adotadas para o equacionamento do déficit do plano de benefícios e deve ocorrer até o início de vigência do plano de custeio, no ano subsequente à aprovação do plano de equacionamento.

Dessa forma, embora esse documento ampare a elaboração do instrumento contatual a ser celebrado entre Patrocinadora e Entidade, as contribuições extraordinárias para amortização do déficit poderão ter início junto à vigência do plano de custeio do próximo ano.

### Variação do Resultado

As Provisões Matemáticas de Benefícios Concedidos – parcela de Benefício Definido, no valor de R\$ 4.715.225,00, são compostas pelas Rendas Mensais Vitalícias pagas aos assistidos que optaram por essa forma de recebimento.

Em comparação às provisões do exercício anterior, observa-se um aumento de 56%. Tal aumento se deve principalmente aos seguintes fatores: nova concessão de benefício em 01/2021, redução da taxa de juros de 3,70% para 3,44%, além rentabilidade abaixo do esperado no período.

## 1. Parecer Atuarial

Nesse cenário, o Valor do Patrimônio para Cobertura do Plano já acrescido do Fundo Previdencial, excluindo o Fundo Administrativo, totaliza R\$ 62.006.615,53 e é inferior ao Valor das Provisões Matemáticas de R\$ 62.354.403,50, o que gerou uma Insuficiência de Cobertura, no valor de R\$ 347.787,97.

### Fundos Previdenciais

#### Reversão de Saldo por Exigência Regulamentar

O Fundo de Reversão de Saldo por Exigência Regulamentar, subconta do Fundo Previdencial, foi constituído com as contribuições da Patrocinadora, às quais os Participantes não tiveram direito em razão do desligamento da Patrocinadora antes de se tornarem elegíveis aos benefícios do Plano. Este Fundo poderá, a critério da patrocinadora, ser utilizado para abater as contribuições normais e suplementares da patrocinadora, por decisão da patrocinadora, e/ou para cobrir insuficiências de cobertura do plano.

Em 31/12/2021 o Fundo Previdencial correspondia ao valor de R\$ 476.303,63, e foi totalmente utilizado para cobertura da insuficiência do patrimônio.

### Plano de Custeio

#### Plano de Custeio para o próximo exercício

##### Contribuições Normais – Contribuições Definidas

A Contribuição Básica dos Participantes corresponde a um percentual de 2%, 3%, 4%, 5% ou 6%, a escolha do participante, aplicado ao seu salário. Além desta contribuição, os participantes podem efetuar Contribuições Voluntárias, a seu próprio critério. Estas contribuições estão definidas nos itens 7.1.2 do Regulamento do Plano.

A Contribuição Normal da Patrocinadora, realizada em contrapartida da Contribuição Básica dos Participantes, corresponde a um percentual da Contribuição Básica dos Participantes, conforme a idade do participante, de acordo com o item 7.2 do Regulamento do Plano.

A seu critério, a Patrocinadora poderá efetuar Contribuição Específica em percentagem da Contribuição Normal, com valor e frequência estabelecidos pela Patrocinadora, utilizando-se critérios uniformes e aplicáveis a todos os Participantes Ativos do Plano.

#### Outras Contribuições

##### Contribuições Autopatrocinados e em Benefício Proporcional Diferido

Os Participantes Autopatrocinados deverão efetuar, além de suas próprias contribuições, as contribuições que seriam feitas pela Patrocinadora, caso não tivesse ocorrido o Término de Vínculo Empregatício, destinadas ao custeio de seu benefício, acrescidas das despesas administrativas.

Com base na despesa administrativa operacional estimada para 2022 (R\$ 107.623,37) e no número de Participantes informados na data base dos dados (537 participantes), foi determinado o valor de R\$ 200,42 como sendo o custo per capita anual para o exercício 2022. O valor semestral da contribuição para cobertura das despesas admi-

nistrativas corresponderá a R\$ 100,21, devendo ser pago nos meses de julho e janeiro.

Não será cobrada taxa administrativa de participantes desligados da Patrocinadora que já tiverem 40 anos de idade completos e 5 anos de Serviço Contínuo ou mais.

#### Despesas Administrativas

As despesas Administrativas deste Plano serão custeadas diretamente pela Patrocinadora, conforme instrumento celebrado entre a Patrocinadora e a Itajubá Fundo Multipatrocinado.

A Patrocinadora poderá utilizar o Fundo Administrativo no valor de R\$ 13.894,58, em 31/12/2021, para cobertura de despesas administrativas Previdenciais do Plano.

O presente plano de custeio e contribuições passa a vigorar por 1 (um) ano a partir de 01 de abril de 2022 ou até uma nova Avaliação Atuarial.

### Conclusão

Na qualidade de atuários responsáveis pela Avaliação Atuarial do Plano de Benefícios Suplementar da Campari-Prev, administrado pela Itajubá Fundo Multipatrocinado, informamos que no momento desta Avaliação o Plano encontra-se deficitário, sendo necessária a realização de contribuições extraordinárias para equacionamento dessa insuficiência.

Aon  
São Paulo, 14 de março de 2022

Stella Matos  
Consultora Sr. – MIBA 2.325

Juliana Inoue  
Consultora Sr – MIBA 2.424



Itajubá Fundo Multipatrocinado



**Fale Conosco:**

**capitais: 11 4003-8826**

**demais localidades: 0800 591 9272**