



Relatório Anual Institucional
2021



Plano de Benefícios **Mineração Descalvado**
CNPB: 2006.0037-47



I - Resumo

1. Mensagem da Diretoria Executiva	3
2. Saiba mais sobre a Entidade	4
3. Saiba mais sobre o Plano	5
4. Situação Patrimonial	6
5. Informações sobre investimentos	7
A. Rentabilidade do plano	7
B. Políticas de investimento	7
C. Índice de referência do plano	7
D. Faixas de alocação de recursos do plano	7
E. Alocação por gestor do plano	7
F. Auditoria dos investimentos	7
6. Informações sobre Despesas do Plano	8
7. Glossário	9

II - Investimentos

1. Políticas de Investimentos – Do Plano	10
2. Relatório de Resumo do Demonstrativo de Investimentos – Do Plano	11

III - Demonstrações Contábeis

1. Demonstração do Plano de Gestão Administrativa (DPGA) – Do Plano	12
2. Demonstração da Mutação do Ativo Líquido (DMAL) – Do Plano	13
3. Demonstração do Ativo Líquido (DAL) – Do Plano	14
4. Demonstração das Provisões Técnicas (DPT) – Do Plano	15

IV - Atuarial

1. Parecer Atuarial	16
---------------------------	----

1. Mensagem da Diretoria Executiva

O ano de 2021 foi de mudanças positivas para o IFM. A transferência das atividades de administração de planos da Itaú Administração Previdenciária para Itajubá Administração Previdenciária, traz um novo ciclo de revisão de processos e tecnologia, aprimoramento da governança e mais foco nos serviços para os participantes e patrocinadoras.

Ressaltamos que a transferência das atividades seguiu todos os ritos regulatórios, legais, operacionais e administrativos, tendo como base toda interação entre o Itaú e Itajubá na condução detalhada e em conjunto de todas as atividades, incluindo, a nova Diretoria Executiva, aprovada no Conselho Deliberativo. No mês de novembro, a nova Diretoria Executiva foi aprovada pelo órgão regulador – PREVIC, dando sequência a etapa final de migração para nova administração, incluindo o novo nome da Entidade: **IFM - ITAJUBÁ FUNDO MULTIPATROCINADO**.

A Itajubá Administração Previdenciária planejou todos os processos necessários para continuidade de todos os serviços prestados, para isso, atividades de atendimento aos participantes e patrocinadoras, comunicação e manutenção da interação periódica com as patrocinadoras, foram planejadas e migradas com êxito. Todos os profissionais foram transferidos para a Itajubá, para que o conhecimento e a experiência de toda equipe fizessem parte deste novo ciclo do IFM.

Em 2022, trabalharemos na contínua melhoria dos serviços, cujo o principal objetivo é oferecer cada vez mais, uma jornada satisfatória de serviços de previdência complementar, mantendo os participantes e patrocinadoras no centro de nossas atenções.

Aproveite este material para conhecer ainda mais sobre a gestão do seu plano de previdência complementar, da entidade que o administra e como foram as realizações do ano de 2021.



Diretoria Executiva

2. Saiba mais sobre a Entidade

Caro Participante!

O Relatório Anual do IFM-Itajubá Fundo Multipatrocinado reúne os principais documentos e informações que permitem a você acompanhar de perto o seu plano e analisar a entidade sob os seguintes aspectos:

- Posição Patrimonial e Financeira;
- Despesas administrativas;
- Resultado dos investimentos;
- Política de investimentos para 2022;
- Alterações realizadas em seu plano;
- Situação atuarial.

Este Relatório Anual está em linha com os princípios do IFM retratando a transparência, governança corporativa e seriedade que orientam todas as ações da entidade.

Em caso de dúvidas, consulte a entidade, por meio dos canais de comunicação disponibilizados a você. Teremos o maior prazer em ajudar.

IFM-ITAJUBÁ FUNDO MULTIPATROCINADO

O IFM – Itajubá Fundo Multipatrocinado é uma Entidade Fechada de Previdência Complementar (EFPC), criada em dezembro de 1993 que administra os planos de previdência complementar contratados pelas empresas que desejam oferecer esse benefício aos seus colaboradores. O IFM possui uma gestão altamente responsável que aplica as boas práticas de governança, como transparência, prestação de contas e integridade.

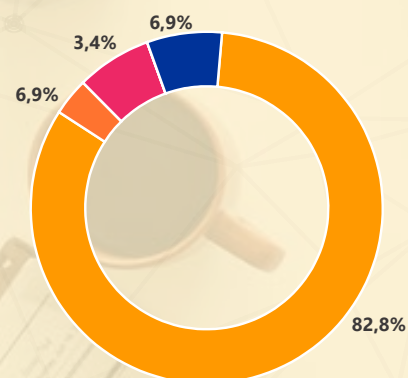
Atualmente o IFM é composto por:

- 39 planos
- 43.491 participantes *
- Patrimônio total de R\$ 3,6 bilhões

* data base : dez/2021, inclui os participantes em aguardando opção

3. Saiba mais sobre o Plano

PARTICIPANTES DO PLANO



	Qtd	%
Ativo	24	82,8%
Autopatrocinado	1	3,4%
BPD-Presumido	-	0,0%
Em Benefício	2	6,9%
Aguardando Pensão	-	0,0%
BPD	-	0,0%
Demitido - Aguardando Opção	2	6,9%
Total	29	100,0%

PATRIMÔNIO

R\$ 2.260 mil

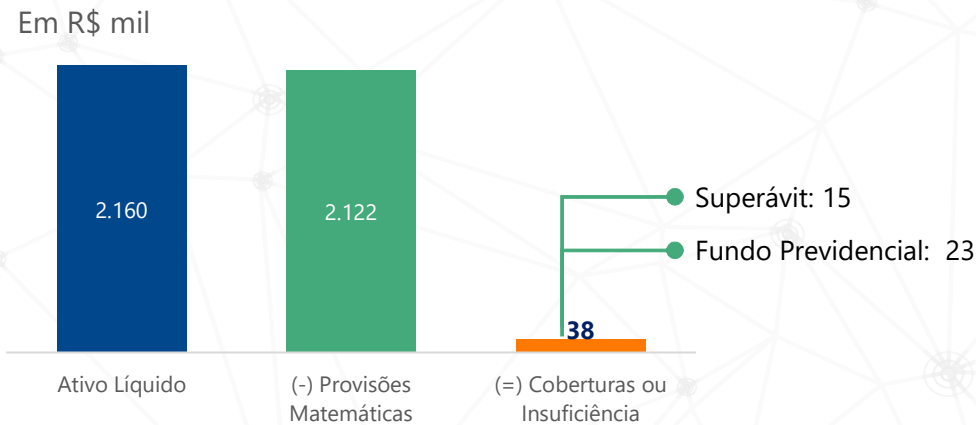
PAGAMENTOS EM 2021

R\$ 138 mil

* data base : dez/2021, inclui os participantes em aguardando opção
As informações do seu plano encontram-se no Relatório do respectivo plano.

4. Situação Patrimonial

O Plano de Benefícios Mineração Descalvado encerrou o ano de 2021 com resultado superavitário, isto é, há excesso de recursos em comparação aos compromissos do plano.



A avaliação atuarial consiste em um estudo que busca determinar na data do cálculo o valor do compromisso e seu custo ao longo do período no plano de benefícios. Esta apuração contempla valores de participantes e patrocinadora, em concessão ou durante o complemento das condições de elegibilidade.

Para análise é necessária a adoção de hipóteses atuariais que atendam as expectativas de longo prazo da maneira mais aderente e efetiva possível. As premissas podem ser financeiras, como crescimento salarial, meta atuarial e reajuste de benefícios, assim como biométricas, como mortalidade, invalidez e rotatividade.

Apresentamos, a seguir, um resumo das premissas aplicadas na avaliação atuarial 2021:

Plano	Mineração Descalvado
Ano	2021
Taxa real anual de juros ⁽¹⁾	3,44% a.a.
Projeção de crescimento real de salário ^{(1) (2)}	4,00% a.a.
Projeção de crescimento real dos benefícios do plano ⁽¹⁾	0,00% a.a.
Fator de capacidade para os salários	0,98
Fator de capacidade para os benefícios	0,98

Plano	Mineração Descalvado
Ano	2021
Hipótese sobre Rotatividade ⁽³⁾	1,05% a.a.
Tábua de Mortalidade Geral ⁽⁴⁾	AT-2000
Tábua de mortalidade de inválidos	IAPB-57
Tábua de entrada em invalidez	Mercer Disability
Entrada em Aposentadoria ⁽⁵⁾	Mercer Retirement
Composição Familiar	Antes da Aposentadoria: 90% casados com a esposa 4 anos mais jovem Após a aposentadoria: composição familiar real

⁽¹⁾ O indexador utilizado é o INPC do IBGE

⁽²⁾ A hipótese adotada de crescimento salarial foi definida pela Patrocinadora levando em consideração a expectativa média de reajustes salariais futuros.

⁽³⁾ A rotatividade foi informada pela patrocinadora;

⁽⁴⁾ Foi utilizada a tábua AT-2000 Basic segregada por sexo.

⁽⁵⁾ A Mercer Retirement é uma tábua de probabilidades de entrada em aposentadoria: 10% na primeira elegibilidade à aposentadoria antecipada, 3% entre essa data e a data da aposentadoria normal e 100% na data de elegibilidade à aposentadoria normal.

Abaixo apresentamos a conclusão do parecer atuarial¹ emitido pela Mercer Human Resource Consulting Ltda, consultoria responsável pela avaliação atuarial:

"Certificamos que o Plano de Benefícios Mineração Descalvado, administrado pelo Itajubá Fundo Multipatrocinado está superavitário em 31/12/2021. O valor do excesso do Patrimônio do Plano sobre o valor das Provisões Matemáticas foi utilizado para constituição da Reserva de Contingência, conforme limite estabelecido na legislação vigente."

O valor do superávit excedente à Reserva de Contingência foi contabilizado na Reserva Especial para Revisão de Plano. A Reserva Especial para Revisão do Plano não deverá ser destinada de forma obrigatória no exercício subsequente, tendo em vista que não apresenta valor em 3 anos consecutivos."

¹ a integra do parecer atuarial encontra-se no item IV deste relatório

5. Informações sobre investimentos

A. Rentabilidade do plano

Rentabilidade Líquida Anual

3,19%

A rentabilidade líquida é a mesma que corrige o saldo do participante e pode ser conferida no site de participante.

B. Políticas de investimento

As políticas de investimentos procuram refletir as características de cada plano e os interesses dos participantes, considerando a sua propensão a poupar e a sua aversão ao risco, veja a seguir breve descrição.

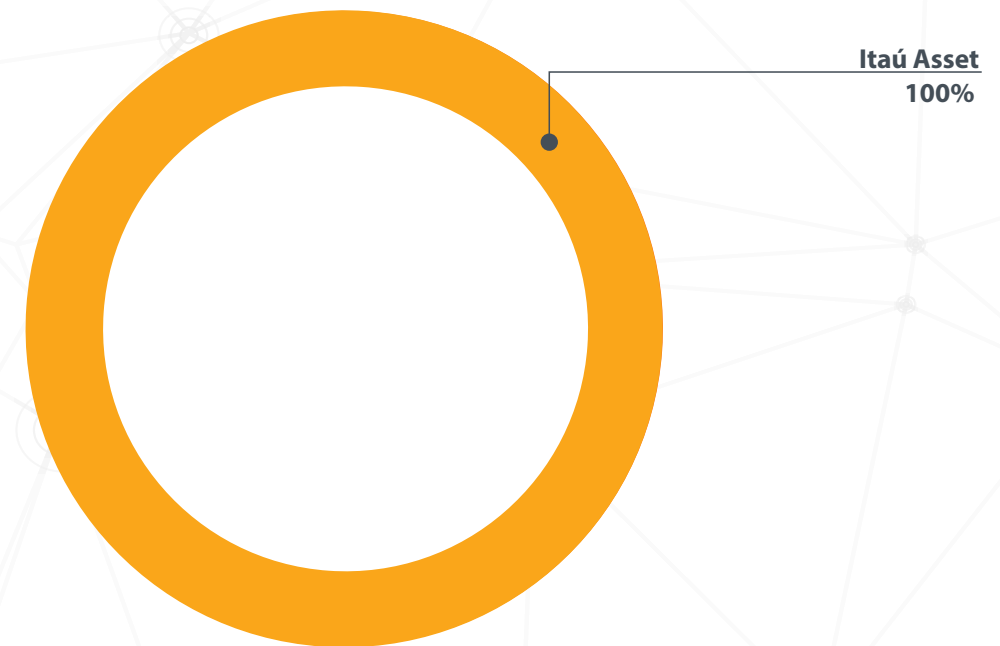
C. Índice de referência do plano

- PERFIL ÚNICO: 50% CDI + 20% IMAB5 + 5% IMAB5+ + 5% IRFM + 5% Estr. + 10% IBX100 + 5% S&P500

D. Faixas de alocação de recursos do plano

Segmento de aplicação	Limite inferior	Limite superior	Limite Legal
Renda Fixa	50%	100%	100%
Renda Variável	0%	30%	70%
Investimentos Estruturados	0%	10%	20%
Fundos de Investimentos em Participações (FIP) e Fundos de Investimentos classificados como Ações – Mercado de Acesso	0%	0%	15%
Fundos de Investimentos classificados como Multimercado (FIM) e Fundos de Investimentos em cotas de fundos de investimentos classificados como Multimercado (FICFIM)	0%	10%	15%
COE	0%	0%	10%
Investimentos no Exterior	0%	10%	10%
Imóveis	0%	0%	8%
Operações com Participantes	0%	0%	15%
Empréstimos a participantes	0%	0%	15%
Financiamentos imobiliários a participantes	0%	0%	15%

E. Alocação por gestor do plano

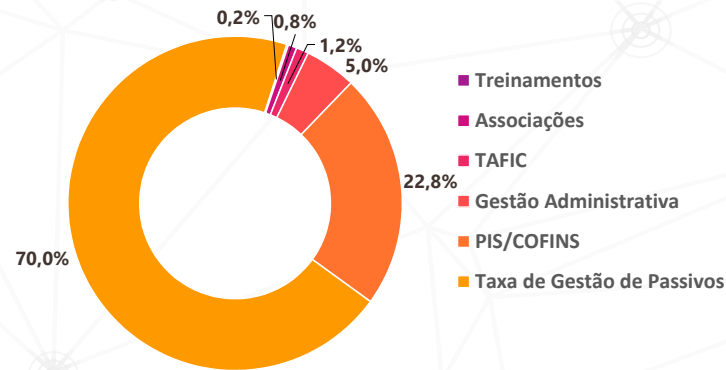


F. Auditoria dos investimentos

Anualmente, no contexto da auditoria das demonstrações financeiras é avaliada a aplicação dos recursos do Plano de Benefícios. Em 2021, foi realizada pela Pricewaterhouse Coopers.

6. Informações sobre Despesas do Plano

As despesas totais do Itajubá Fundo Multipatrocinado com o Plano Mineração Descalvado, em 2021, foram de R\$ 10.435 mil conforme distribuição nos gráficos a seguir:

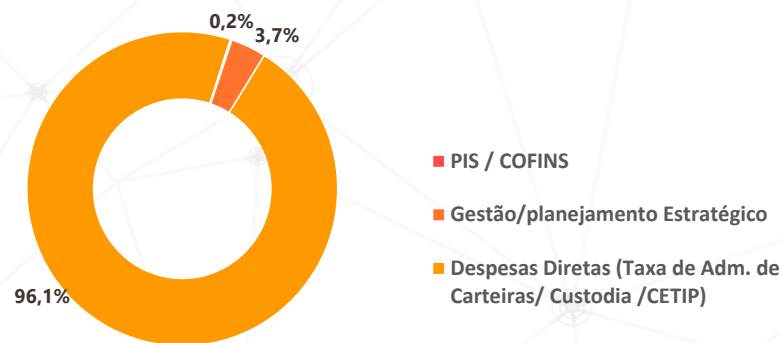


Despesas Previdenciárias

(Em Milhares de Reais)

Despesa	2021
Treinamentos	6,5
Associações	32,0
TAFIC	45,0
Gestão Administrativa	189,1
PIS/COFINS	864,5
Taxa de Gestão de Passivos	2.654,7
Total Geral	3.791,8

Despesas de Investimentos



(Em Milhares de Reais)

Despesa	2021
PIS / COFINS	12,0
Gestão/planejamento Estratégico	244,0
Despesas Diretas (Taxa de Adm. de Carteiras/ Custodia /CETIP)	6.386,7
Total Geral	6.642,8

As informações do seu plano encontram-se no Relatório do respectivo plano.

7. Glossário

Chegou a hora de analisar os documentos referentes ao ano de 2021 que comprovam a solidez do IFM-Itajubá Fundo Multipatrocinado.

Porém, antes dessa análise, você não deve estar familiarizado com os termos contidos neste documento. Desta forma, preparamos este **Glossário** para lhe explicar o que significa cada um deles:

- o **Balanco Patrimonial** apresenta a posição financeira e patrimonial da Entidade em 31 de dezembro, representando, portanto, uma posição estática. O ativo é o conjunto de bens, direitos e aplicações de recursos e o passivo compreende as obrigações para com os participantes e terceiros;
- a **Demonstração da Mutaçao do Patrimônio Social (DMPS)** apresenta a movimentação do patrimônio social da Entidade através das adições (entradas) e deduções (saídas) de recursos;
- a **Demonstração da Mutaçao do Ativo Líquido por Plano de Benefícios (DMAL)** apresenta a movimentação do ativo líquido do plano de benefícios através das adições (entradas) e deduções (saídas) de recursos;
- a **Demonstração do Ativo Líquido por Plano de Benefícios (DAL)** evidencia a composição do ativo líquido do plano de benefícios no exercício a que se referir, apresentando saldos de contas do ativo e passivo;
- a **Demonstração do Plano de Gestão Administrativa Consolidada (DPGA)** revela a atividade administrativa da Entidade, apresentando a movimentação do fundo administrativo através das receitas, despesas e rendimento obtido no exercício a que se referir;
- a **Demonstração do Plano de Gestão Administrativa por Plano de Benefícios (DPGA)** apresenta a atividade administrativa da Entidade, relativa a cada plano de benefícios, evidenciando a movimentação do fundo administrativo existente em cada plano;
- a **Demonstração das Provisões Técnicas (DPT)** evidencia a composição do patrimônio de cobertura do plano de benefícios no exercício a que se referir, apresentando o detalhamento das provisões matemáticas e o equilíbrio técnico;
- o **Demonstrativo de Investimentos (DI)** revela a alocação de recursos da Entidade, os limites de alocação atual versus o que foi definido pela política de investimentos e a legislação vigente, os recursos com gestão terceirizada, a rentabilidade dos investimentos por segmento (renda fixa, renda variável etc.), a diferença entre a rentabilidade do segmento e a meta atuarial da Entidade, os custos de gestão dos recursos e as modalidades de aplicação;
- o **fundo** significa o ativo administrado pela Entidade, que será investido de acordo com os critérios fixados anualmente pelo Conselho Deliberativo, por meio da política de investimentos;
- a **meta atuarial** é uma meta de rentabilidade utilizada como parâmetro para o retorno dos investimentos do fundo, de forma que os eventuais compromissos futuros da Entidade possam ser cumpridos;
- o **parecer atuarial** é um relatório preparado por um estatístico especializado em seguros e previdência (atuário), que apresenta estudos técnicos sobre o plano de previdência que estiver analisando. Seu objetivo é avaliar a saúde financeira da Entidade para poder honrar o pagamento dos benefícios presentes e futuros;
- o **participante** é a pessoa que está inscrita como tal no plano. Para conhecer a definição exata de participante e também a de beneficiário, leia o regulamento do seu plano;
- a **patrocinadora** é a empresa que custeia o plano junto com os participantes (isso quando as contribuições dos participantes estão previstas no regulamento). Um plano de previdência complementar pode ter uma ou mais patrocinadoras;
- a **política de investimentos** é um documento de periodicidade anual que apresenta diversas informações, como: 1) critérios de alocação de recursos entre os segmentos de renda fixa, renda variável etc.; 2) objetivos específicos de rentabilidade para cada segmento de aplicação; 3) limites utilizados para investimentos em títulos e valores mobiliários de emissão e/ou coobrigação de uma mesma pessoa jurídica; 4) limites utilizados para a realização de operações com derivativos e 5) avaliação do cenário macroeconômico de curto, médio e longo prazos, entre outras coisas. Estas informações auxiliam na avaliação dos recursos investidos, na escolha das instituições financeiras que vão administrar os investimentos e na avaliação dos limites de risco de mercado e de crédito, por exemplo. Neste relatório anual, você terá a oportunidade de ver o resumo da política de investimentos.

Todos os documentos que você analisará a seguir já foram encaminhados para o controle e a verificação da Previc, que tem como uma de suas principais missões proteger os interesses dos participantes.

1. Políticas de Investimentos – Do Plano

Nota: A íntegra da Política de Investimentos você encontra no Relatório Institucional, em Política de Investimentos. Os itens marcados como “item ___ do ANEXO”, referem-se aos itens abaixo.

1.1. PLANO		1.2. CNPB				
PLANO DE BENEFÍCIOS MINERAÇÃO DESCALVADO		2006.0037-47				
1.3. PATROCINADORA(AS)		1.4. CNPJ				
MINERACAO DESCALVADO LIMITADA		54.114.475/0001-38				
1.5. MODALIDADE		1.6. META ATUARIAL				
CONTRIBUIÇÃO VARIÁVEL (RV)		INPC + 3,44% a.a				
1.7. RENTABILIDADE						
Segmento	Acumulado	2021	2020	2019	2018	2017
Plano	55,98%	3,12%	6,38%	14,40%	10,08%	12,74%
Renda Fixa	45,28%	3,48%	4,60%	10,50%	9,05%	11,14%
Renda Variável	48,62%	-8,91%	4,70%	36,23%	16,79%	28,37%
Investimentos Estruturados	52,17%	3,68%	2,23%	9,92%	10,79%	9,97%
Investimentos no Exterior	280,58%	37,55%	24,09%	35,02%	10,71%	22,16%
Operações com Participantes	-	-	-	-	-	-
Imobiliário	-	-	-	-	-	-
1.8. DATA DE APROVAÇÃO		1.9. VIGENCIA				
15 de dezembro de 2021		01/jan/2022 a 31/dez/2026				

2.1.1. PERFIL DE INVESTIMENTO / CARTEIRA

PERFIL ÚNICO

2.1.2. ALOCAÇÃO DOS SALDOS NO PERFIL DE INVESTIMENTO

NÃO SE APLICA

2.3.2. LIMITES DE ALOCAÇÃO DOS RECURSOS

Segmento de aplicação	Limite inferior	Limite superior	Limite Legal
Renda Fixa	50%	100%	100%
Renda Variável	0%	30%	70%
Investimentos Estruturados	0%	10%	20%
<i>Fundos de Investimentos em Participações (FIP) e Fundos de Investimentos classificados como Ações – Mercado de Acesso</i>	0%	0%	15%
<i>Fundos de Investimentos classificados como Multimercado (FIM) e Fundos de Investimentos em cotas de fundos de investimentos classificados como Multimercado (FICFIM)</i>	0%	10%	15%
COE	0%	0%	10%
Investimentos no Exterior	0%	10%	10%
Imóveis	0%	0%	8%
Operações com Participantes	0%	0%	15%
Empréstimos a participantes	0%	0%	15%
Financiamentos imobiliários a participantes	0%	0%	15%

3.1.1. ÍNDICE DE REFERÊNCIA POR SEGMENTO

- Renda Fixa: 63% CDI + 25% IMAB5 + 6% IMAB5+ + 6% IRFM
- Renda Variável: 100% IbrX 100
- Investimentos Estruturados: 110% do CDI
- Investimentos no Exterior: 100% S&P500

3.1.2. ÍNDICE DE REFERENCIA DA CARTEIRA

- PERFIL ÚNICO: 50% CDI + 20% IMAB5 + 5% IMAB5+ + 5% IRFM + 5% Estr. + 10% IBX100 + 5% S&P500

5.1.1.1. LIMITE DE RISCO DE MERCADO

- Renda Fixa: Limite de B-VaR igual a 1,00%, com intervalo de confiança de 95% e horizonte de tempo igual a 21 dias úteis, em relação ao benchmark de renda fixa.
- Renda Variável: Limite de B-VaR igual a 3,80%, com intervalo de confiança de 95% e horizonte de tempo igual a 21 dias úteis, em relação ao benchmark de renda variável
- Investimentos Estruturados: Limite de VaR igual a 4,00%, com intervalo de confiança de 95% e horizonte de tempo igual a 1 dia.
- Investimentos no Exterior: Tracking Error igual a 2,00%, projetado para 252 dias úteis, em relação ao benchmark de investimento no exterior.

5.3.1. Lista de gestores de recursos permitidos

- ITAÚ UNIBANCO S.A.

2. Relatório de Resumo do Demonstrativo de Investimentos – Do Plano

Descrição	2021	% Segmento	2020	% Segmento
Fundos de Investimento	2.251	100%	2.278	100%
Renda Fixa	1.576	70%	1.534	67%
ITAÚ VERSO P RF FI	814	52%	767	50%
RF JUROS OCEAN FI	8	1%	8	1%
ITAÚ VERSO V RF FI	452	29%	457	30%
UBB MASTER RF IRFM	114	7%	115	7%
ITAÚ-UNIBANCO FIDELIDADE W3 RENDA FIXA FUNDO DE INVESTIMENTO	17	1%	16	1%
ITAÚ FIDELIDADE T - FI RF	58	4%	56	4%
ITAU RF VERTICE INFLATION 5 + FI	-	0%	115	7%
ITAÚ VERSO K RF FI	113	7%	-	0%
Ações	230	10%	312	14%
ITAÚ PREVIDÊNCIA IBRX FI EM AÇÕES	114	50%	120	38%
UBB PREVIDENCIA IBX	-	0%	-	0%
ITAU INDEX ACOES IBRX FI	116	50%	192	62%
Multimercado	328	15%	318	14%
ITAU VERSO JM MM FI	39	12%	37	12%
ITAU VERSO U MM FI	76	23%	76	24%
ITAÚ HEDGE FI	213	65%	205	64%
Índices	117	5%	114	5%
IT NOW SPXI CI	117	100%	114	100%



1. Demonstração do Plano de Gestão Administrativa (DPGA) – Do Plano

(Em Milhares de Reais)

DESCRIÇÃO	31-12-21	31-12-20	Variação (%)
A) FUNDO ADMINISTRATIVO DO EXERCÍCIO ANTERIOR	94	87	8
1. CUSTEIO DA GESTÃO ADMINISTRATIVA	9	18	(50)
1.1. RECEITAS	9	18	(50)
Custeio Administrativo da Gestão Previdencial	6	3	100
Custeio Administrativo dos Investimentos	-	9	(100)
Resultado Positivo Líquido dos Investimentos	3	6	(50)
2. DESPESAS ADMINISTRATIVAS	(4)	(11)	(64)
2.1. ADMINISTRAÇÃO DOS PLANOS PREVIDENCIAIS	(4)	(11)	(64)
Serviços de Terceiros	(3)	(10)	(70)
Tributos	(1)	(1)	-
2.5. OUTRAS DESPESAS	-	-	-
3. Constituição/Reversão de Contingências Administrativas	-	-	-
4. Reversão de Recursos para o Plano de Benefícios	-	-	-
5. Resultado Negativo Líquido dos Investimentos	-	-	-
6. Sobra/Insuficiência da Gestão Administrativa (1-2-3-4-5)	5	7	(29)
7. Constituição/Reversão do Fundo Administrativo (6)	5	7	(29)
8. Operações Transitórias	-	-	-
B) FUNDO ADMINISTRATIVO DO EXERCÍCIO ATUAL (A+7+8)	99	94	5

As Notas Explicativas são parte integrante das Demonstrações Contábeis que encontram-se no item III – Demonstrações Contábeis do Relatório Institucional.

2. Demonstração da Mutaç o do Ativo L quido (DMAL) – Do Plano

(Em Milhares de Reais)

DESCRIÇ�O	31-12-21	31-12-20	Variac�o (%)
A) ATIVO L�QUIDO - IN�CIO DO EXERC�CIO	2.186	2.158	1
1. ADIÇ�ES	155	224	(31)
Contribuiç�es	88	93	(5)
Resultado Positivo L�quido dos Investimentos - Gest�o Previdencial	67	131	(49)
2. DEDUÇ�ES	(181)	(196)	(8)
Benef�cios	(138)	(108)	28
Resgates	-	(11)	(100)
Desoneraç�es de Contribuiç�es de Patrocinador(es)	(36)	(74)	(51)
Custeio Administrativo	(6)	(3)	100
Outras Deduç�es	(1)	-	100
3. ACR�SCIMO/DECR�SCIMO NO ATIVO L�QUIDO (1 + 2)	(26)	28	(193)
Provis�es Matem�ticas	1	81	(99)
Fundos Previdenciais	(36)	(35)	3
Super�vit/(D�ficit) T�cnico do Exerc�cio	9	(18)	(150)
4. OUTROS EVENTOS DO ATIVO L�QUIDO	-	-	-
5. OPERAÇ�ES TRANSIT�RIAS	-	-	-
B) ATIVO L�QUIDO - FINAL DO EXERC�CIO (A + 3 + 4 + 5)	2.160	2.186	(1)
C) FUNDOS N�O PREVIDENCIAIS	5	7	(29)
Fundos Administrativos	5	7	(29)

As Notas Explicativas s o parte integrante das Demonstraç es Cont beis que encontram-se no item III – Demonstraç es Cont beis do Relatório Institucional.

3. Demonstração do Ativo Líquido (DAL) – Do Plano

(Em Milhares de Reais)

DESCRIÇÃO	31-12-21	31-12-20	Variação (%)
1. ATIVOS	2.260	2.282	(1)
Disponível	4	5	(20)
Recebível	104	94	11
Investimentos	2.152	2.183	(1)
Fundos de Investimento	2.152	2.183	(1)
2. OBRIGAÇÕES	1	2	(50)
Operacional	1	2	(50)
3. FUNDOS NÃO PREVIDENCIAIS	99	94	5
Fundos Administrativos	99	94	5
4. RESULTADOS A REALIZAR	-	-	-
5. ATIVO LÍQUIDO (1-2-3-4)	2.160	2.186	(1)
Provisões Matemáticas	2.122	2.121	-
Superávit/Déficit Técnico	15	6	150
Fundos Previdenciais	23	59	(61)
6. APURAÇÃO DO EQUILÍBRIO TÉCNICO AJUSTADO			
a) Equilíbrio Técnico	15	6	150
b) (+/-) Ajustes de Precificação	-	-	-
c) (+/-) Equilíbrio Técnico Ajustado = (a+b)	15	6	150

As Notas Explicativas são parte integrante das Demonstrações Contábeis que encontram-se no item III – Demonstrações Contábeis do Relatório Institucional.

4. Demonstração das Provisões Técnicas (DPT) – Do Plano

(Em Milhares de Reais)

DESCRIÇÃO	31-12-21	31-12-20	Variação (%)
PROVISÕES TÉCNICAS (1+2+3+4)	2.161	2.188	(1)
1. Provisões Matemáticas	2.122	2.121	-
1.1 Benefícios Concedidos	1.357	1.030	32
Contribuição Definida	1.357	1.030	32
1.2 Benefícios a Conceder	765	1.091	(30)
Contribuição Definida	741	1.060	(30)
Saldo de Contas - Parcela Patrocinadores/Instituidores	546	888	(39)
Saldo de Contas - Parcela Participantes	195	172	13
Benefício Definido	24	31	(23)
2. Equilíbrio Técnico	15	6	150
2.1 Resultados Realizados	15	6	150
Superávit Técnico Acumulado	15	6	150
Reserva de Contingência	5	6	(17)
Reserva para Revisão de Plano	10	-	100
3. Fundos	23	59	(61)
3.1 Fundos Previdenciais	23	59	(61)
4. Exigível Operacional	1	2	(50)
4.1 Gestão Previdencial	1	2	(50)
5. Exigível Contingencial	-	-	-

As Notas Explicativas são parte integrante das Demonstrações Contábeis que encontram-se no item III – Demonstrações Contábeis do Relatório Institucional.

1. Parecer Atuarial

Introdução

Na qualidade de atuários responsáveis pela avaliação atuarial do Plano de Benefícios Mineração Descalvado, administrado pelo Itajubá Fundo Multipatrocinado, apresentamos nosso parecer sobre a situação atuarial do citado Plano referente à Patrocinadora Mineração Descalvado Ltda. em 31 de dezembro de 2021.

Ressaltamos que este Parecer observa a legislação vigente, em destaque:

- Resolução CNPC nº 30, de 10/10/2018;
- Resolução CGPC nº 29, de 31/08/2009
- Resolução CNPC nº 41, de 09/06/2021;
- Resolução CNPC nº 43, de 06/08/2021;
- Resolução CNPC nº 42, de 06/08/2021;
- Resolução CNPC Nº 48, de 08/12/2021;
- Instrução PREVIC nº 31, de 20/08/2020;
- Instrução PREVIC nº 33, de 23/10/2020;
- Portaria PREVIC nº 835, de 01/12/2020;
- Portaria PREVIC nº 228, de 20/04/2021; e
- Portaria PREVIC nº 1.106, de 23/12/2019;

Cumpramos destacar que foram publicadas durante o ano de 2021 novas normas, mas que entraram em vigor apenas em 1º de janeiro de 2022, portanto, considerando que este parecer se refere aos resultados da Avaliação Atuarial posicionada em 31/12/2021, estas não foram aplicadas. Destacamos:

- Portaria PREVIC nº 801, de 01/12/2021;
- Resolução CNPC nº 48, de 08/12/2021 e revoga a Resolução CGPC nº 29/2009, a partir de 01/01/2022.

Adicionalmente, e em face do atuário não ter identificado nenhum fato relevante em relação ao Plano, em conformidade com a requisição de dados e informações para a Avaliação Atuarial Anual do exercício de 2021, consideramos no seu processamento a inexistência de qualquer fato que venha a comprometer a solvência e equilíbrio financeiro e atuarial do Plano, conforme estabelece o artigo 80 do Decreto nº 4.942, de 30/12/2003, dada a responsabilidade técnico-atuarial da Mercer, em relação ao plano.

Perfil dos Participantes

A data base dos dados individuais relativos aos Participantes Ativos, Autopatrocinados, aguardando Benefício Proporcional Diferido, Assistidos e Beneficiários utilizados no presente estudo foi 31/07/2021.

Qualidade da Base Cadastral

Os dados individuais foram fornecidos pelo Itajubá Fundo Multipatrocinado à Mercer que, após a realização de testes apropriados e devidos acertos efetuados em conjunto com a entidade, considerou-os adequados para fins

desta avaliação atuarial.

A análise efetuada pela Mercer na base cadastral utilizada para a avaliação atuarial objetiva, única e exclusivamente, a identificação e correção de eventuais distorções na base de dados, não se inferindo dessa análise a garantia de que a totalidade das distorções foram detectadas e sanadas, permanecendo com o Itajubá Fundo Multipatrocinado, em qualquer hipótese, a responsabilidade plena por eventuais imprecisões existentes na base cadastral.

As principais características do grupo avaliado, na data base dos dados, estão resumidas nas tabelas a seguir:

Participantes Ativos

Descrição	
Número	25
Idade Média (anos)	46,5
Tempo de Serviço na Patrocinadora Médio (anos)	15,4
Tempo Médio para a Aposentadoria (anos)	14,2
Salário Mensal Médio (R\$)	4.169
Folha Anual de Salários (R\$) – (12x)	1.250.676

Participantes Autopatrocinados

Descrição	
Número	1
Idade Média (anos)	48,3
Tempo de Serviço na Patrocinadora Médio (anos)	12,3
Tempo Médio para a Aposentadoria (anos)	11,7
Salário Mensal Médio (R\$)	11.224
Folha Anual de Salários (R\$) – (12x)	134.692

Assistidos

Descrição	
Aposentados Programados	
Número	2
Idade Média (anos)	64,1
Benefício Mensal Médio em R\$	5.108

1. Parecer Atuarial

Os valores monetários apresentados correspondem a valores nominais posicionados em 31/07/2021. Na avaliação atuarial esses valores foram projetados para 31/12/2021, refletindo o conceito de capacidade.

Hipóteses e Métodos Atuariais Utilizados

Uma avaliação atuarial é um estudo que tem por objetivo principal estimar, na data do cálculo, o custo no longo prazo de um determinado plano de benefícios, devendo incluir os valores esperados relativos tanto aos participantes já recebendo benefícios quanto àqueles que ainda completarão as condições exigidas para tal.

Para esse fim, são feitas projeções de longo prazo, admitindo-se um conjunto de hipóteses atuariais que represente de forma realista as expectativas com relação à experiência futura do plano. Essas hipóteses incluem aquelas de caráter econômico (retorno de investimento, taxa de crescimento salarial, taxa de reajuste dos benefícios e níveis de benefícios do INSS) e também as de caráter biométrico (tábuas de mortalidade, invalidez e rotatividade, idade de aposentadoria, estado civil e quantidade de dependentes), a depender das características de cada plano.

A seguir, descreveremos o conjunto das principais hipóteses atuariais e econômicas utilizadas na apuração das Provisões Matemáticas desta avaliação atuarial.

Hipóteses	
Taxa real anual de juros ⁽¹⁾	3,44% a.a.
Projeção de crescimento real de salário ^{(1) (2)}	4,00% a.a.
Projeção de crescimento real dos benefícios do plano ⁽¹⁾	0,00% a.a.
Fator de capacidade para os salários	0,98
Fator de capacidade para os benefícios	0,98
Hipótese sobre Rotatividade ⁽³⁾	1,05% a.a.
Tábua de Mortalidade Geral ⁽⁴⁾	AT-2000
Tábua de mortalidade de inválidos	IAPB-57
Tábua de entrada em invalidez	Mercer Disability
Entrada em Aposentadoria ⁽⁵⁾	Mercer Retirement
Composição Familiar	Antes da Aposentadoria: 90% casados com a esposa 4 anos mais jovem Após a aposentadoria: composição familiar real

⁽¹⁾ O indexador utilizado é o INPC do IBGE

⁽²⁾ A hipótese adotada de crescimento salarial foi definida pela Patrocinadora levando em consideração a expectativa média de reajustes salariais futuros.

⁽³⁾ A rotatividade foi informada pela patrocinadora;

⁽⁴⁾ Foi utilizada a tábua AT-2000 Basic segregada por sexo.

⁽⁵⁾ A Mercer Retirement é uma tábua de probabilidades de entrada em aposentadoria: 10% na primeira elegibilidade à apo-

sentadoria antecipada, 3% entre essa data e a data da aposentadoria normal e 100% na data de elegibilidade à aposentadoria normal.

PRINCIPAIS RISCOS ATUARIAIS

Os principais riscos atuariais do plano estão concentrados na rentabilidade futura, na mortalidade e na entrada em invalidez, por se tratar de um plano na modalidade de contribuição variável, no qual os benefícios afetados pelas hipóteses adotadas são a renda mensal vitalícia e a projeção de contribuição de patrocinadora, nos casos de morte ou invalidez.

ADEQUAÇÃO DAS HIPÓTESES UTILIZADAS

De acordo com o previsto na legislação, as hipóteses adotadas nesta Avaliação Atuarial foram definidas pelo Itajubá Fundo Multipatrocinado e estão baseadas em estudos de aderência e convergência de hipóteses realizados pela Mercer, e que se encontram arquivado no Itajubá Fundo Multipatrocinado à disposição dos Participantes, dos Assistidos, das Patrocinadoras e da PREVIC.

Adicionalmente ressalta-se que a adequação da taxa real de juros foi objeto de estudo técnico específico elaborado pela Mercer, de forma a identificar, a partir da projeção dos ativos e do fluxo de caixa do passivo atuarial do plano de benefícios, a taxa de retorno da carteira. Os resultados do estudo apontaram a taxa anual máxima de 3,44%.

Conforme legislação em vigor, o intervalo permitido considerando a duração do passivo do Plano em 31/12/2020 de 9,75 anos é de 3,25% a.a. a 5,04% a.a. para a taxa real de juros. Com base nos resultados dos estudos supracitados, acompanhados de parecer emitido pelo Conselho Fiscal, a Diretoria Executiva propôs e o Conselho Deliberativo aprovou a alteração da taxa real anual de juros de 3,69% a.a. para 3,44% a.a.

A alteração da taxa real de juros mencionada acima acarretou no aumento de R\$ 330,00 (0,98%) nas provisões matemáticas de benefício definido do plano.

Informamos que as demais premissas foram mantidas com relação à avaliação atuarial realizada no exercício anterior.

ADEQUAÇÃO DOS MÉTODOS DE FINANCIAMENTO

O método atuarial adotado foi o "Agregado" para a avaliação da Conta Projetada de Incapacidade e Pensão por Morte. Para os demais benefícios foi utilizado o método de "Capitalização Individual".

Informamos que não ocorreram alterações nos métodos atuariais utilizados na presente avaliação, com relação à avaliação atuarial realizada no exercício anterior.

* * * *

Esta avaliação atuarial foi elaborada com base em hipóteses e métodos atuariais geralmente aceitos, respeitando-se a legislação vigente, as características da massa de participantes e o Regulamento do Plano de Benefícios Mineração Descalvado.

1. Parecer Atuarial

Em nossa opinião, as hipóteses e métodos utilizados nesta avaliação atuarial são apropriados e atendem à legislação vigente, que estabelecem os parâmetros técnico-atuariais para estruturação de plano de benefícios de Entidades Fechadas de Previdência Complementar.

Posição das Provisões Matemáticas

Certificamos que, de acordo com o Plano de Contas em vigor e com os totais dos Saldos de Contas individuais informados pelo Itajubá Fundo Multipatrocinado, a composição das Provisões Matemáticas em 31 de dezembro de 2021 é a apresentada no quadro a seguir.

O Equilíbrio Técnico do Plano foi determinado com base nas Provisões Matemáticas certificadas e nos valores do Patrimônio Social e dos Fundos Previdenciais, Administrativos e de Investimentos fornecidos pelo Itajubá Fundo Multipatrocinado posicionados em 31/12/2021.

Conta	Nome	R\$
1.02.01.01.04.00.00	OPERAÇÕES CONTRATADAS	-
1.02.01.01.04.02.00	SERVIÇO PASSADO CONTRATADO	-
1.02.01.01.04.02.01	INSTRUMENTOS COM CLÁUSULA FINANCEIRA	-
1.02.01.01.04.02.02	INSTRUMENTOS COM CLÁUSULA ATUARIAL	-
1.02.01.01.04.02.03	INSTRUMENTOS COM CLÁUSULAS FINANCEIRA E ATUARIAL	-
1.02.01.01.04.03.00	DÉFICIT TÉCNICO CONTRATADO	-
1.02.01.01.04.03.01	INSTRUMENTOS COM CLÁUSULA FINANCEIRA	-
1.02.01.01.04.03.02	INSTRUMENTOS COM CLÁUSULA ATUARIAL	-
1.02.01.01.04.03.03	INSTRUMENTOS COM CLÁUSULAS FINANCEIRA E ATUARIAL	-
1.02.01.01.04.98.00	OUTRAS CONTRATAÇÕES	-
1.02.01.01.04.98.01	INSTRUMENTOS COM CLÁUSULA FINANCEIRA	-
1.02.01.01.04.98.02	INSTRUMENTOS COM CLÁUSULA ATUARIAL	-
1.02.01.01.04.98.03	INSTRUMENTOS COM CLÁUSULAS FINANCEIRA E ATUARIAL	-
2.03.00.00.00.00.00	PATRIMÔNIO SOCIAL	2.259.831,95
2.03.01.00.00.00.00	PATRIMÔNIO DE COBERTURA DO PLANO	2.137.534,75
2.03.01.01.00.00.00	PROVISÕES MATEMÁTICAS	2.122.940,29
2.03.01.01.01.00.00	BENEFÍCIOS CONCEDIDOS	1.357.553,82
2.03.01.01.01.01.00	Contribuição Definida	1.357.553,82
2.03.01.01.01.01.01	Saldo de Conta dos Assistidos - Constituído	1.357.553,82
2.03.01.01.01.02.00	Benefício Definido Estruturado em Regime de Capitalização	-
2.03.01.01.01.02.01	Valor Atual dos Benefícios Futuros Programados - Assistidos	-

Conta	Nome	R\$
2.03.01.01.01.02.02	Valor Atual dos Benefícios Futuros Não Programados - Assistidos	-
2.03.01.01.02.00.00	BENEFÍCIOS A CONCEDER	765.386,47
2.03.01.01.02.01.00	Contribuição Definida	741.776,47
2.03.01.01.02.01.01	Saldo de Contas - Parcela Patrocinador(es)/Instituidor(es)	546.748,91
2.03.01.01.02.01.02	Saldo de Contas - Parcela Participantes	195.027,56
2.03.01.01.02.01.03	Saldo de Contas - Parcela Participantes Portada de EFPC	-
2.03.01.01.02.01.04	Saldo de Contas - Parcela Participantes Portada de EAPC	-
2.03.01.01.02.02.00	Benefício Definido Estruturado em Regime de Capitalização Programado	-
2.03.01.01.02.02.01	Valor Atual dos Benefícios Futuros Programados	-
2.03.01.01.02.02.02	(-) Valor Atual das Contribuições Futuras dos Patrocinadores	-
2.03.01.01.02.02.03	(-) Valor Atual das Contribuições Futuras dos Participantes	-
2.03.01.01.02.03.00	Benefício Definido Estruturado em Regime de Capitalização Não Programado	23.610,00
2.03.01.01.02.03.01	Valor Atual dos Benefícios Futuros Não Programados	54.726,00
2.03.01.01.02.03.02	(-) Valor Atual das Contribuições Futuras dos Patrocinadores	31.116,00
2.03.01.01.02.03.03	(-) Valor Atual das Contribuições Futuras dos Participantes	-
2.03.01.01.03.00.00	(-) PROVISÕES MATEMÁTICAS A CONSTITUIR	-
2.03.01.01.03.01.00	(-) Serviço Passado	-
2.03.01.01.03.01.01	(-) Patrocinador(es)	-
2.03.01.01.03.01.02	(-) Participantes	-
2.03.01.01.03.02.00	(-) Déficit Equacionado	-
2.03.01.01.03.02.00.1	(-) Déficit Anterior a 31/12/2016	-
2.03.01.01.03.02.00.2	(-) Déficit Equacionado - 31/12/2016	-
2.03.01.01.03.02.00.3	(-) Déficit Equacionado - 31/12/2018	-
2.03.01.01.03.02.00.4	(-) Déficit Equacionado - 31/12/2019	-
2.03.01.01.03.02.00.5	(-) Déficit Equacionado - 31/12/2020	-
2.03.01.01.03.02.00.6	(-) Déficit Equacionado - 31/12/2021	-
2.03.01.01.03.02.01	(-) Patrocinador(es)	-
2.03.01.01.03.02.01.1	(-) Patrocinador - Déficit Anterior a 31/12/2016	-
2.03.01.01.03.02.01.2	(-) Patrocinador - Déficit Equacionado - 31/12/2016	-
2.03.01.01.03.02.01.3	(-) Patrocinador - Déficit Equacionado - 31/12/2018	-
2.03.01.01.03.02.01.4	(-) Patrocinador - Déficit Equacionado - 31/12/2019	-

1. Parecer Atuarial

Conta	Nome	R\$
2.03.01.01.03.02.01.5	(-) Patrocinador - Déficit Equacionado - 31/12/2020	-
2.03.01.01.03.02.01.6	(-) Patrocinador - Déficit Equacionado - 31/12/2021	-
2.03.01.01.03.02.02	(-) Participantes	-
2.03.01.01.03.02.03	(-) Assistidos	-
2.03.01.01.03.03.00	(+/-) Por Ajustes das Contribuições Extraordinárias	-
2.03.01.01.03.03.01	(+/-) Patrocinador(es)	-
2.03.01.01.03.03.02	(+/-) Participantes	-
2.03.01.01.03.03.03	(+/-) Assistidos	-
2.03.01.02.00.00.00	EQUILÍBRIO TÉCNICO	14.594,46
2.03.01.02.01.00.00	RESULTADOS REALIZADOS	14.594,46
2.03.01.02.01.01.00	Superávit Técnico Acumulado	14.594,46
2.03.01.02.01.01.01	Reserva de Contingência	4.981,71
2.03.01.02.01.01.02	Reserva Especial para Revisão de Plano	9.612,75
2.03.01.02.01.02.00	(-) Déficit Técnico Acumulado	-
2.03.01.02.02.00.00	RESULTADOS A REALIZAR	-
2.03.02.00.00.00.00	FUNDOS	122.297,20
2.03.02.01.00.00.00	FUNDOS PREVIDENCIAIS	22.964,10
2.03.02.01.01.00.00	REVERSÃO DE SALDO POR EXIGÊNCIA REGULAMENTAR	22.964,10
2.03.02.01.02.00.00	REVISÃO DE PLANO	-
2.03.02.01.03.00.00	OUTROS - PREVISTO EM NOTA TÉCNICA ATUARIAL	-
2.03.02.02.00.00.00	FUNDOS ADMINISTRATIVOS	99.333,10
2.03.02.02.01.00.00	Plano de Gestão Administrativa	99.333,10
2.03.02.03.03.00.00	FUNDOS PARA GARANTIA DAS OPERAÇÕES COM PARTICIPANTES	-

Os valores das Provisões Matemáticas apresentados acima foram obtidos considerando-se o Regulamento do Plano de Benefícios Mineração Descalvado vigente em 31 de dezembro de 2021, Plano este que se encontra em manutenção.

Não houve alteração regulamentar que gerou impacto no resultado do Plano de Benefícios Mineração Descalvado no exercício de 2021.

Em relação à estruturação das Provisões Matemáticas observamos que as provisões referentes à projeção de contribuição de Patrocinadora em caso de morte de participante ativo foram registradas na conta 2.03.01.01.02.03.01 (valor atual dos benefícios futuros não programados).

Observamos que a Mercer não efetuou qualquer análise sobre a qualidade dos ativos que compõem o Patrimônio Social do Plano de Benefícios Mineração Descalvado avaliado, assim como os valores registrados nos saldos das contas individuais, tendo se baseado na informação fornecida pelo Itajubá Fundo Multipatrocinado.

Variação nas Provisões Matemáticas

A parcela de contribuição definida das Provisões Matemáticas variou de acordo com as novas contribuições vertidas ao Plano, pela rentabilidade da cota e saídas de recursos por meio de pagamentos de benefícios e institutos. Já em relação à parcela de benefício definido, não houve um aumento significativo na provisão matemática reavaliada, utilizando as mesmas hipóteses da avaliação atuarial de 2020, quando comparada com a provisão matemática evoluída, considerando a movimentação já esperada (juros, inflação e benefícios pagos).

O aumento nas provisões matemáticas na avaliação atuarial de 2021 se deve à alteração na taxa real de juros.

Abaixo, demonstramos a variação da parcela de benefício definido das provisões matemáticas quando comparada aos valores evoluídos teoricamente, bem como o impacto decorrente da alteração das hipóteses atuariais:

CONTA	A - EVOLUÇÃO TEÓRICA	B - RECÁLCULO COM HIPÓTESES DE 31/12/2020	VARIAÇÃO (B/A-1)	C - RECÁLCULO COM HIPÓTESES DE 31/12/2021	VARIAÇÃO (C/B-1)
Benefícios a Conceder	35.978	23.280	(35,29%)	23.610	0,98%

VARIAÇÃO DO RESULTADO

A situação superavitária do Plano foi mantida e em patamar ligeiramente superior ao resultado obtido em 2020, apesar da rentabilidade dos investimentos do plano de 3,19% não ter superado a meta atuarial de 14,22% (INPC + 3,69%) em 2021, em decorrência de ganhos atuariais.

NATUREZA DO RESULTADO

O superávit apresentado em 31/12/2021 foi apurado a partir da manutenção daquele contabilizado no encerramento do exercício de 2020, originado, principalmente, em função de ganhos atuariais e da rentabilidade histórica do Plano (origem conjuntural).

A Reserva de Contingência foi constituída conforme legislação em vigor, considerando a seguinte fórmula: $[10\% + (1\% \times \text{duração do passivo do plano})] \times \text{Provisão Matemática}$, limitado ao máximo de 25% da Provisão Matemática. Esclarecemos que a duração do passivo considerada nesta fórmula foi de 11,10 anos e foi apurada na avaliação atuarial de 31/12/2021.

O excesso do Superávit sobre a Reserva de Contingência foi destinado à constituição da Reserva Especial para Revisão do Plano.

1. Parecer Atuarial

CONSTITUIÇÃO E REVERSÃO DE FUNDOS PREVIDENCIAIS

Fundo de Reversão

Esclarecemos que, de acordo com o item 8.8 do Regulamento do Plano de Benefícios Mineração Descalvado, o Fundo Previdencial – Reversão de Saldo por Exigência Regulamentar foi constituído com as contribuições da Patrocinadora, às quais os Participantes não tiveram direito por terem se desligado da Patrocinadora antes de se tornarem elegíveis aos benefícios. Este fundo poderá ser utilizado pelas Patrocinadoras para financiar contribuições devidas no exercício de 2022, de acordo com as regras estabelecidas pelo Conselho Deliberativo, conforme previsto no Regulamento, inclusive as relacionadas ao custeio administrativo.

Plano de Custeio para o Exercício de 2022

CUSTOS

O método de Capitalização Individual é utilizado na avaliação dos benefícios do Plano de Benefícios Mineração Descalvado, estruturados na forma de contribuição definida, sendo os benefícios obtidos a partir das contribuições efetuadas no período decorrido entre a data de ingresso do participante no plano e a data da sua aposentadoria. O valor total acumulado, capitalizado com o rendimento dos recursos investidos, resultará no montante final a ser convertido em benefício. Estas contribuições são determinadas conforme o Regulamento do Plano e estimadas para fins da Avaliação Atuarial com base no cenário real de adesão na data-base de dados.

O método atuarial Agregado, adotado para a apuração dos compromissos deste plano, prevê o redimensionamento periódico do plano de custeio, de forma que o valor presente das contribuições futuras corresponda à diferença entre os compromissos atuariais e os recursos garantidores, conforme descrito a seguir:

DESCRIÇÃO	CUSTO EM % DA FOLHA DE SALÁRIO DE PARTICIPAÇÃO	CUSTO EM R\$ PARA 2022
Aposentadoria	5,25%	72.134
Benefícios de Risco (Conta Projetada)	-	-
Total Custo Normal	5,25%	72.134
Administrativo		
Despesas Administrativas	0,22%	3.020
Custo Total	5,47%	75.154

Os valores monetários apresentados correspondem a valores nominais estimados em 31/12/2021. Ressaltamos que durante o ano de 2022, os valores de contribuição em Reais poderão apresentar variações em função de aumento ou redução da folha de participação.

EVOLUÇÃO DOS CUSTOS

Em relação à parcela de contribuição definida, houve um aumento dos custos projetados para o exercício de 2022, quando comparados aos projetados para o exercício de 2021, em decorrência da movimentação da população de Participantes Ativos e Autopatrocinaados, bem como pelas variações salariais.

Relativamente ao custeio da parcela de benefício definido, pelo método Agregado há uma expectativa de custos estáveis, uma vez que o custo é determinado já considerando a hipótese de crescimento salarial e que todos os compromissos futuros já são considerados na determinação do custo. Não há custos da parcela de benefício definido para o exercício de 2022.

CONTRIBUIÇÕES

Certificamos que, de acordo com a legislação vigente, a Patrocinadora e os participantes deverão efetuar contribuições para o Plano de Benefícios Mineração Descalvado com base nos seguintes níveis:

Patrocinadora

A Patrocinadora deverá efetuar contribuições de acordo com os itens 5.1 e 5.2 do Regulamento do Plano, incluindo as contribuições administrativas, conforme disposto abaixo:

DESCRIÇÃO	CONTRIBUIÇÃO EM % DA FOLHA DE SALÁRIO DE PARTICIPAÇÃO	CONTRIBUIÇÃO EM R\$ PARA 2022
Normal		
Contribuição para conta individual	5,25%	72.134
Contribuição para cobertura das despesas administrativas	0,22%	3.020

As contribuições totais da Patrocinadora equivalem à taxa média estimada em 5,47% da folha de salário de participação, ou R\$ 75.154, em moeda de 31/12/2021, tendo como base a contribuição efetivamente praticada na data da avaliação.

De acordo com a deliberação do Conselho Deliberativo, conforme prevê item 8.8 do Regulamento do Plano de Benefício Mineração Descalvado, o Fundo Previdencial – Reversão por Exigência Regulamentar poderá ser utilizado para financiar as contribuições futuras de Patrocinadora ou para cobertura da Conta Coletiva de Benefícios de Risco, ou outra destinação, observada a legislação vigente.

Participantes Ativos

Não há contribuições de Participantes Ativos.

Participantes Autopatrocinaados

Os Participantes Autopatrocinaados deverão efetuar as contribuições que seriam feitas pela Patrocinadora, caso

1. Parecer Atuarial

não tivesse ocorrido o Término do Vínculo Empregatício. Ademais, será acrescida a taxa de administração correspondente a 0,22% do salário da data de desligamento devidamente atualizado.

Participantes em Benefício Proporcional Diferido

Os Participantes Vinculados, que na data do término do vínculo empregatício, não possuem 5 anos de serviço contínuo em Patrocinadora e 50 pontos, onde os pontos são definidos pela soma da idade com o tempo de serviço contínuo, deverão efetuar contribuições para cobertura das despesas administrativas de 0,22% do salário da data do desligamento, devidamente atualizado, a serem deduzidos do montante acumulado para o Benefício Proporcional Diferido, conforme o item 6.5.7 do Regulamento.

VIGÊNCIA DO PLANO DE CUSTEIO

O plano de custeio apresentado neste Parecer passa a vigorar a partir de 1º de abril de 2022.

Conclusão

Certificamos que o Plano de Benefícios Mineração Descalvado, administrado pelo Itajubá Fundo Multipatrocinado está superavitário em 31/12/2021. O valor do excesso do Patrimônio do Plano sobre o valor das Provisões Matemáticas foi utilizado para constituição da Reserva de Contingência, conforme limite estabelecido na legislação vigente.

O valor do superávit excedente à Reserva de Contingência foi contabilizado na Reserva Especial para Revisão de Plano. A Reserva Especial para Revisão do Plano não deverá ser destinada de forma obrigatória no exercício subsequente, tendo em vista que não apresenta valor em 3 anos consecutivos.

São Paulo, 10 de março de 2022.

Mercer Human Resource Consulting Ltda.

Silvio Lopes da Silva Junior

Atuário – MIBA nº 1.103



Itajubá Fundo Multipatrocinado



Fale Conosco:

capitais: 11 4003-8826

demais localidades: 0800 591 9272