




Itajubá Fundo Multipatrocinado

Relatório Anual Institucional
2022



Plano de Aposentadoria **B3**
CNPB: 1995.0011-47



I - Resumo

1. Mensagem da Diretoria Executiva	3
2. Saiba mais sobre a Entidade	4
3. Saiba mais sobre o Plano	5
4. Situação Patrimonial	6
5. Informações sobre investimentos	7
A. Rentabilidade do plano.....	7
B. Políticas de investimento.....	7
C. Índice de referência do plano.....	7
D. Faixas de alocação de recursos do plano.....	7
E. Alocação por gestor do plano.....	7
F. Auditoria dos investimentos.....	7
6. Informações sobre Despesas do Plano	8
7. Glossário	9

II - Investimentos

1. Políticas de Investimentos – Do Plano	10
2. Relatório de Resumo do Demonstrativo de Investimentos – Do Plano	11

III - Demonstrações Contábeis

1. Demonstração do Plano de Gestão Administrativa (DPGA) – Do Plano	12
2. Demonstração da Mutação do Ativo Líquido (DMAL) – Do Plano	13
3. Demonstração do Ativo Líquido (DAL) – Do Plano	14
4. Demonstração das Provisões Técnicas (DPT) – Do Plano	15

IV - Atuarial

1. Parecer Atuarial	16
----------------------------------	----

1. Mensagem da Diretoria Executiva



O ano de 2022 foi de consolidação na gestão das atividades na administração no IFM – Itajubá Fundo Multipatrocinado. Sob esta perspectiva, avançamos na gestão operacional, administrativa e nas interações recorrentes com todas as patrocinadoras para avaliação dos serviços prestados por esta Entidade. Com pauta no acompanhamento dos Planos Previdenciários, a interação focou também nos serviços para as patrocinadoras e participantes, onde o atendimento à participantes, novos procedimentos e inovação, foram os grandes destaques.

O avanço consistente no atendimento, que beneficiou os participantes nos quesitos de agilidade e qualidade, onde o indicador NPS (Net Promoter Score – uma métrica de satisfação e lealdade do cliente), que demonstra satisfação dos participantes, atingiu em dezembro 2022 94%. Em Inovação, a IAP – Itajubá Administração Previdenciária, responsável pela administração do IFM, implantou o novo processo de atendimento de institutos, assim, agilidade, qualidade e sustentabilidade, foram os atributos escolhidos para implantação deste processo, como resultado, a redução no prazo de atendimento na ordem de 60% e excluindo totalmente a utilização de papel para formalização dos respectivos institutos.

Na perspectiva de investimentos e rentabilidades, o ano de 2022 foi desafiador para o alcance das metas estabelecidas. O cenário interno e externo de uma forma em geral, trouxe a necessidade de maior interação junto aos gestores e acompanhamento dos respectivos portfólios e resultados, não só para o IFM, mas para todo o mercado de Previdência Complementar no Brasil.

O assunto responsabilidade financeira também foi pauta para o IFM, com o suporte da Itajubá Administração Previdenciária. Oferecemos para todas as nossas patrocinadoras e participantes, vídeos educativos, disponibilizados em nosso site e através do veículo de comunicação de cada patrocinadora. Seguiremos com esta iniciativa no decorrer de 2023, por entender que faz parte de nossa responsabilidade social e financeira para o ecossistema de Previdência Complementar.

Buscando sempre excelência na governança, no ano de 2022, o IFM, trocou o provedor de Auditoria Externa. A Diretoria Executiva, seguindo as melhores práticas na escolha de provedores, apresentou ao Conselho Deliberativo, um estudo de troca da auditoria independente, uma vez que o IFM estava com o mesmo provedor por mais de 10 anos. A auditoria recomendada e aprovada foi a Grant Thornton, qualificada como uma das maiores empresas globais de auditoria.

Em 2023, continuaremos avançar de forma consistente na melhoria dos serviços para as patrocinadoras e participantes. Este é o nosso foco, serviços a clientes, governança e eficiência, onde pessoas e tecnologia são nossos grandes pilares.

Aproveite este material para conhecer ainda mais sobre a gestão do seu plano de previdência complementar, da entidade que o administra e como foram as realizações do ano de 2022.

Nossos sinceros agradecimentos,

Diretoria Executiva

Caro Participante!

O Relatório Anual do IFM-Itajubá Fundo Multipatrocinado reúne os principais documentos e informações que permitem a você acompanhar de perto o seu plano e analisar a entidade sob os seguintes aspectos:

- Posição Patrimonial e Financeira;
- Despesas administrativas;
- Resultado dos investimentos;
- Política de investimentos para 2023;
- Alterações realizadas em seu plano;
- Situação atuarial.

Este Relatório Anual está em linha com os princípios do IFM retratando a transparência, governança corporativa e seriedade que orientam todas as ações da entidade.

Em caso de dúvidas, consulte a entidade, por meio dos canais de comunicação disponibilizados a você. Teremos o maior prazer em ajudar.

IFM-ITAJUBÁ FUNDO MULTIPATROCINADO

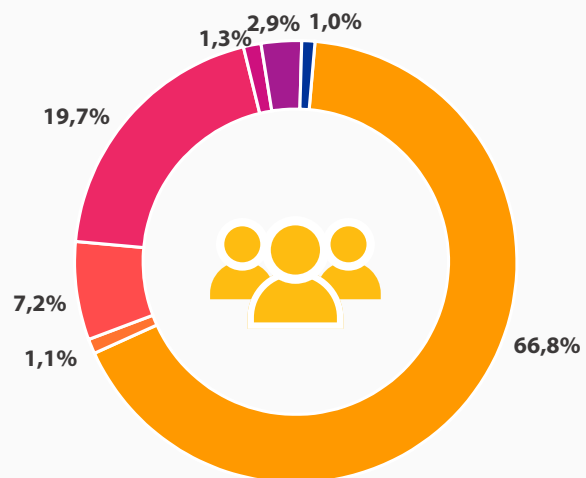
O IFM – Itajubá Fundo Multipatrocinado é uma Entidade Fechada de Previdência Complementar (EFPC), criada em dezembro de 1993 para gerir os planos de previdência complementar contratados pelas empresas que desejam oferecer esse benefício aos seus colaboradores. O IFM possui uma gestão altamente responsável que aplica as boas práticas de governança, como transparência, prestação de contas e integridade.

Atualmente o IFM é composto por:

- 32 planos
- 41.603 participantes *
- Patrimônio total de R\$ 3,6 bilhões

* data base : dez/2022, inclui os participantes em aguardando opção

PARTICIPANTES DO PLANO



	Qtd	%
Ativo	1.609	66,8%
Autopatrocinado	26	1,1%
BPD	173	7,2%
BPD-Presumido	475	19,7%
Demitido - Aguardando Opção	31	1,3%
Em Benefício	71	2,9%
Aguardando Pensão	23	1,0%
Total	2.408	100,0%

* data base : dez/2022, inclui os participantes em aguardando opção
As informações do seu plano encontram-se no Relatório do respectivo plano.

PAGAMENTOS EM 2022



R\$ 26.749 mil

PATRIMÔNIO

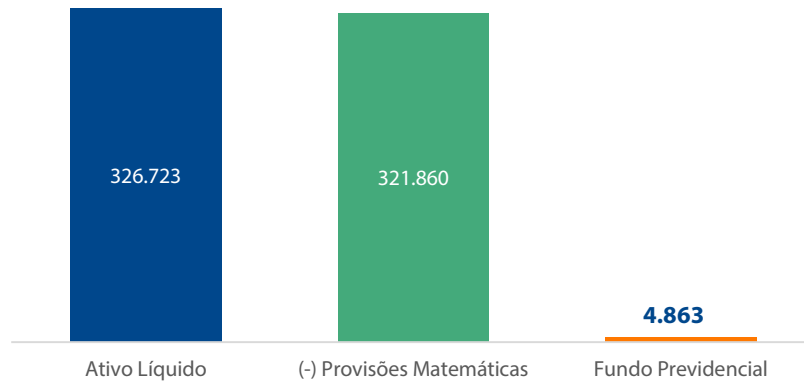


R\$ 327.144 mil

4. Situação Patrimonial

O Plano de Benefícios B3 encerrou o ano de 2022 solvente e equilibrado, isto é, os recursos são suficientes em comparação aos compromissos do plano.

Em R\$ mil



A avaliação atuarial consiste em um estudo que busca determinar na data do cálculo o valor do compromisso e seu custo ao longo do período no plano de benefícios. Esta apuração contempla valores de participantes e patrocinadora, em concessão ou durante o complemento das condições de elegibilidade. Para análise é necessária a adoção de hipóteses atuariais que atendam as expectativas de longo prazo da maneira mais aderente e efetiva possível. As premissas podem ser financeiras, como crescimento salarial, meta atuarial e reajuste de benefícios, assim como biométricas, como mortalidade, invalidez e rotatividade.

O Plano de Benefício B3 é estruturado, em sua totalidade, na modalidade de Contribuição Definida, não existindo compromissos com valores previamente estabelecidos no período de capitalização ou de pagamento dos benefícios, não sendo aplicável a adoção de hipóteses.

Conforme Resolução PREVIC nº 7 de 23/março/2022, art 4 parágrafo único para os planos de contribuição definida, em que não há parcela de benefício definido, é facultativa a elaboração das demonstrações atuariais. Assim, não há parecer atuarial referente ao fechamento de 2022 para o Plano de Benefícios B3.



5. Informações sobre investimentos

A. Rentabilidade do plano

Rentabilidade Líquida Anual
6,3%

A rentabilidade líquida é a mesma que corrige o saldo do participante e pode ser conferida no site de participante.

B. Políticas de investimento

As políticas de investimentos procuram refletir as características de cada plano e os interesses dos participantes, considerando a sua propensão a poupar e a sua aversão ao risco, veja a seguir breve descrição.


C. Índice de referência do plano

- PERFIL ÚNICO: 48% (105% CDI) + 15% IMA-B + 10% IRF-M + 10% [(100% IBRX) + 2%] + 10% (130% CDI) + 2% MSCI World + 2,5% JPEA + 2,5% XUHY

D. Faixas de alocação de recursos do plano

Segmento de aplicação	Limite inferior	Limite superior	Limite Legal
Renda Fixa	50%	100%	100%
Renda Variável	0%	25%	70%
Investimentos Estruturados	0%	15%	20%
Fundos de Investimentos em Participações (FIP) e Fundos de Investimentos classificados como Ações – Mercado de Acesso	0%	0%	15%
Fundos de Investimentos classificados como Multimercado (FIM) e Fundos de Investimentos em cotas de fundos de investimentos classificados como Multimercado (FICFIM)	0%	15%	15%
COE	0%	0%	10%
Investimentos no Exterior	0%	10%	10%
Imóveis	0%	0%	8%
Operações com Participantes	0%	0%	15%
Empréstimos a participantes	0%	0%	15%
Financiamentos imobiliários a participantes	0%	0%	15%

E. Alocação por gestor do plano



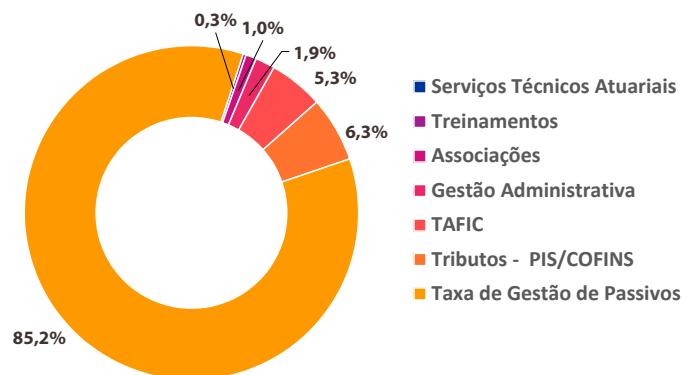
F. Auditoria dos investimentos

Anualmente, no contexto da auditoria das demonstrações financeiras é avaliada a aplicação dos recursos do Plano de Benefícios. Em 2022, foi realizada pela Pricewaterhouse Coopers.

6. Informações sobre Despesas do Plano

As despesas totais do **Itajubá Fundo Multipatrocinado com o Plano B3**, em **2022**, foram de **R\$ 1.121 mil** conforme distribuição nos gráficos a seguir:

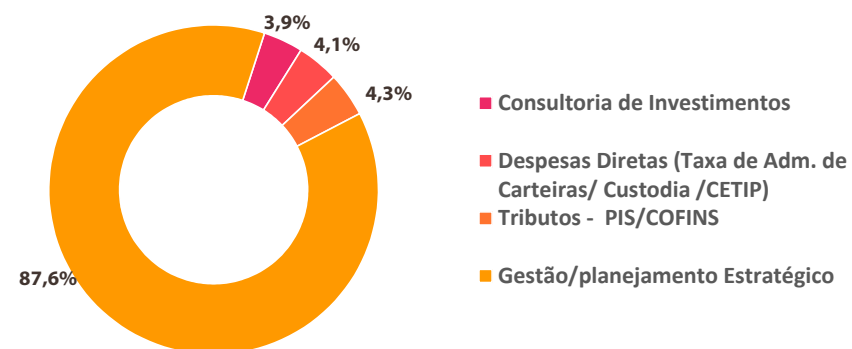
Despesas Previdenciárias



(Em Milhares de Reais)

Despesa	2022
Serviços Técnicos Atuariais	0,0
Treinamentos	2,0
Associações	7,0
Gestão Administrativa	13,0
TAFIC	36,0
Tributos - PIS/COFINS	43,0
Taxa de Gestão de Passivos	583,0
Total Geral	684,0

Despesas de Investimentos



(Em Milhares de Reais)

Despesa	2022
Consultoria de Investimentos	17,0
Despesas Diretas (Taxa de Adm. de Carteiras/ Custodia /CETIP)	18,0
Tributos - PIS/COFINS	19,0
Gestão/planejamento Estratégico	383,0
Total Geral	437,0

As informações do seu plano encontram-se no Relatório do respectivo plano.

Chegou a hora de analisar os documentos referentes ao ano de 2022 que comprovam a solidez do IFM-Itajubá Fundo Multipatrocinado.

Porém, antes dessa análise, você não deve estar familiarizado com os termos contidos neste documento. Desta forma, preparamos este **Glossário** para lhe explicar o que significa cada um deles:

- o **Balanco Patrimonial** apresenta a posição financeira e patrimonial da Entidade em 31 de dezembro, representando, portanto, uma posição estática. O ativo é o conjunto de bens, direitos e aplicações de recursos e o passivo compreende as obrigações para com os participantes e terceiros;
- a **Demonstração da Mutaçao do Patrimônio Social (DMPS)** apresenta a movimentação do patrimônio social da Entidade através das adições (entradas) e deduções (saídas) de recursos;
- a **Demonstração da Mutaçao do Ativo Líquido por Plano de Benefícios (DMAL)** apresenta a movimentação do ativo líquido do plano de benefícios através das adições (entradas) e deduções (saídas) de recursos;
- a **Demonstração do Ativo Líquido por Plano de Benefícios (DAL)** evidencia a composição do ativo líquido do plano de benefícios no exercício a que se referir, apresentando saldos de contas do ativo e passivo;
- a **Demonstração do Plano de Gestão Administrativa Consolidada (DPGA)** revela a atividade administrativa da Entidade, apresentando a movimentação do fundo administrativo através das receitas, despesas e rendimento obtido no exercício a que se referir;
- a **Demonstração do Plano de Gestão Administrativa por Plano de Benefícios (DPGA)** apresenta a atividade administrativa da Entidade, relativa a cada plano de benefícios, evidenciando a movimentação do fundo administrativo existente em cada plano;
- a **Demonstração das Provisões Técnicas (DPT)** evidencia a composição do patrimônio de cobertura do plano de benefícios no exercício a que se referir, apresentando o detalhamento das provisões matemáticas e o equilíbrio técnico;
- o **Demonstrativo de Investimentos (DI)** revela a alocação de recursos da Entidade, os limites de alocação atual versus o que foi definido pela política de investimentos e a legislação vigente, os recursos com gestão terceirizada, a rentabilidade dos investimentos por segmento (renda fixa, renda variável etc.), a diferença entre a rentabilidade do segmento e a meta atuarial da Entidade, os custos de gestão dos recursos e as modalidades de aplicação;
- o **fundo** significa o ativo administrado pela Entidade, que será investido de acordo com os critérios fixados anualmente pelo Conselho Deliberativo, por meio da política de investimentos;
- a **meta atuarial** é uma meta de rentabilidade utilizada como parâmetro para o retorno dos investimentos do fundo, de forma que os eventuais compromissos futuros da Entidade possam ser cumpridos;
- o **parecer atuarial** é um relatório preparado por um estatístico especializado em seguros e previdência (atuário), que apresenta estudos técnicos sobre o plano de previdência que estiver analisando. Seu objetivo é avaliar a saúde financeira da Entidade para poder honrar o pagamento dos benefícios presentes e futuros;
- o **participante** é a pessoa que está inscrita como tal no plano. Para conhecer a definição exata de participante e também a de beneficiário, leia o regulamento do seu plano;
- a **patrocinadora** é a empresa que custeia o plano junto com os participantes (isso quando as contribuições dos participantes estão previstas no regulamento). Um plano de previdência complementar pode ter uma ou mais patrocinadoras;
- a **política de investimentos** é um documento de periodicidade anual que apresenta diversas informações, como: 1) critérios de alocação de recursos entre os segmentos de renda fixa, renda variável etc.; 2) objetivos específicos de rentabilidade para cada segmento de aplicação; 3) limites utilizados para investimentos em títulos e valores mobiliários de emissão e/ou coobrigação de uma mesma pessoa jurídica; 4) limites utilizados para a realização de operações com derivativos e 5) avaliação do cenário macroeconômico de curto, médio e longo prazos, entre outras coisas. Estas informações auxiliam na avaliação dos recursos investidos, na escolha das instituições financeiras que vão administrar os investimentos e na avaliação dos limites de risco de mercado e de crédito, por exemplo. Neste relatório anual, você terá a oportunidade de ver o resumo da política de investimentos.

Todos os documentos que você analisará a seguir já foram encaminhados para o controle e a verificação da Previc, que tem como uma de suas principais missões proteger os interesses dos participantes.

1. Políticas de Investimentos – Do Plano

Nota: A íntegra da Política de Investimentos você encontra no Relatório Institucional, em Política de Investimentos. Os itens marcados como “item ___ do ANEXO”, referem-se aos itens abaixo.

1.1. PLANO	1.2. CNPB
Plano de Benefícios B3	1995.0011-47

1.3. PATROCINADORA(AS)	1.4. CNPJ
B3 S.A. - BRASIL, BOLSA, BALCÃO ASSOCIAÇÃO BM&F	09.346.601/0001-25 54.641.030/0001-06

1.5. MODALIDADE	1.6. META ATUARIAL
CONTRIBUIÇÃO DEFINIDA (CD)	Não se aplica

1.7. RENTABILIDADE						
Segmento	Acumulado	2022	2021	2020	2019	2018
Plano	14,72%	6,39%	1,37%	6,37%	-	-
Renda Fixa	17,01%	9,81%	2,16%	4,30%	-	-
Renda Variável	-13,82%	-1,87%	-13,73%	1,80%	-	-
Investimentos Estruturados	21,19%	13,76%	3,04%	3,39%	-	-
Investimentos no Exterior	42,34%	-26,19%	31,33%	46,84%	-	-
Operações com Participantes	-	-	-	-	-	-
Imobiliário	-	-	-	-	-	-

1.8. DATA DE APROVAÇÃO	1.9. VIGENCIA
29 de dezembro de 2022	04/jan/2023 a 31/dez/2027

2.1.1. PERFIL DE INVESTIMENTO / CARTEIRA

PERFIL ÚNICO

2.1.2. ALOCAÇÃO DOS SALDOS NO PERFIL DE INVESTIMENTO

NÃO SE APLICA

2.3.2. LIMITES DE ALOCAÇÃO DOS RECURSOS

Segmento de aplicação	Limite inferior	Limite superior	Limite Legal
Renda Fixa	50%	100%	100%
Renda Variável	0%	25%	70%
Investimentos Estruturados	0%	15%	20%
Fundos de Investimentos em Participações (FIP) e Fundos de Investimentos classificados como Ações – Mercado de Acesso	0%	0%	15%
Fundos de Investimentos classificados como Multimercado (FIM) e Fundos de Investimentos em cotas de fundos de investimentos classificados como Multimercado (FICFIM)	0%	15%	15%
COE	0%	0%	10%
Investimentos no Exterior	0%	10%	10%
Imóveis	0%	0%	8%
Operações com Participantes	0%	0%	15%
Empréstimos a participantes	0%	0%	15%
Financiamentos imobiliários a participantes	0%	0%	15%

3.1.1. ÍNDICE DE REFERÊNCIA POR SEGMENTO

- Renda Fixa: 71% CDI + 22,5% IMA-B + 6,5% IRF-M
- Renda Variável: 100% IBrX + 2%
- Investimentos Estruturados: 130% CDI a.a.
- Investimentos no Exterior: 29% MSCI World + 35,5% JPEA + 35,5% XUHY
- Imóveis: não se aplica, assim como em CCl's, CRIs e FIs.
- Operações com Participantes: não se aplica

3.1.2. ÍNDICE DE REFERÊNCIA DA CARTEIRA

- PERFIL ÚNICO: 48% (105% CDI) + 15% IMA-B + 10% IRF-M + 10% [(100% IBrX) + 2%] + 10% (130% CDI) + 2% MSCI World + 2,5% JPEA + 2,5% XUHY

5.1.1.1. LIMITE DE RISCO DE MERCADO

- Limite Global: B-VaR igual a 1,95%, com intervalo de confiança de 95% e horizonte de tempo igual a 21 dias úteis.

5.3.1. Lista de gestores de recursos permitidos

- ITAÚ UNIBANCO S.A.

2. Relatório de Resumo do Demonstrativo de Investimentos – Do Plano

II - Investimentos

Descrição	2022	% Segmento	2021	% Segmento
Fundos de Investimento	327.686	100%	309.243	100%
Renda Fixa	177.755	54%	174.575	56%
ITAÚ VERSO P RF FI	-	0%	44.128	25%
RF JUROS OCEAN FI	5.479	3%	1.332	1%
UBB MASTER RF IRFM	33.125	19%	31.266	18%
ITAÚ-UNIBANCO FIDELIDADE W3 RENDA FIXA FUNDO DE INVESTIMENTO	15.774	9%	2.643	2%
IT INST PRECI CP FIC	57.534	32%	-	0%
ITAÚ FIDELIDADE T - FI RF	-	0%	33.269	19%
ITAÚ MASTER FI RF IMA-B	-	0%	-	0%
ITAÚ RENDA FIXA IMA-B FUNDO DE INVESTIMENTO	-	0%	-	0%
ITAÚ VERSO B RF FI	65.843	37%	61.937	35%
Ações	71.659	22%	81.116	26%
ITAU INDEX ACOES IBRX FI	22.938	32%	27.647	34%
ITAU WORLD EQ FIA	29.126	41%	27.697	34%
ITAÚ AÇÕES MOMENTO 30 FI	6.661	9%	12.211	15%
ITAÚ PREVIDÊNCIA IBRX FI EM AÇÕES	4.086	6%	-	0%
ITAU ACOES DUNAMIS INST FICFI	8.848	12%	13.561	17%
Multimercado	78.272	24%	53.552	17%
ITAU VERSO JM MM FI	10.755	14%	5.408	10%
ITAU VERSO U MM FI	19.650	25%	11.860	22%
ITAÚ HEDGE FI	-	0%	-	0%
GLOB DIN PLUS FICFIM	-	0%	9.699	18%
INS OPTIMUS TITAN FI	4.296	5%	-	0%
RT HEDGE PLUS MULT FICFI	25.912	33%	-	0%
ITAÚ GLOBAL DINÂMICO MULTIMERCADO FIC DE FI	8.343	11%	22.266	42%
INSTITUTIONAL ACTIVE FIX IB MULTIMERCADO FI	9.316	12%	4.319	8%



1. Demonstração do Plano de Gestão Administrativa (DPGA) – Do Plano

(Em Milhares de Reais)

DESCRIÇÃO	31-12-22	31-12-21	Varição (%)
A) FUNDO ADMINISTRATIVO DO EXERCÍCIO ANTERIOR	190	-	100
1. CUSTEIO DA GESTÃO ADMINISTRATIVA	1.342	916	47
1.1. RECEITAS	1.342	916	47
Custeio Administrativo da Gestão Previdencial	891	861	3
Custeio Administrativo dos Investimentos	420	43	877
Resultado Positivo Líquido dos Investimentos	31	12	158
2. DESPESAS ADMINISTRATIVAS	(1.111)	(726)	53
2.1. ADMINISTRAÇÃO DOS PLANOS PREVIDENCIAIS	(1.111)	(726)	53
Treinamento/Congressos e Seminários	(3)	(1)	200
Serviços de Terceiros	(984)	(637)	54
Despesas Gerais	(25)	(17)	47
Tributos	(99)	(71)	39
3. Constituição/Reversão de Contingências Administrativas	-	-	-
4. Reversão de Recursos para o Plano de Benefícios	-	-	-
5. Resultado Negativo Líquido dos Investimentos	-	-	-
6. Sobra/Insuficiência da Gestão Administrativa (1-2-3-4-5)	231	190	22
7. Constituição/Reversão do Fundo Administrativo (6)	231	190	22
8. Operações Transitórias	-	-	-
B) FUNDO ADMINISTRATIVO DO EXERCÍCIO ATUAL (A+7+8)	421	190	122

As Notas Explicativas são parte integrante das Demonstrações Contábeis que encontram-se no item III – Demonstrações Contábeis do Relatório Institucional.

2. Demonstração da Mutaç o do Ativo L quido (DMAL) – Do Plano

(Em Milhares de Reais)

DESCRI�O	31-12-22	31-12-21	Variac�o (%)
A) ATIVO L�QUIDO - IN�CIO DO EXERC�CIO	309.404	299.503	3
1. ADI�OES	46.679	26.880	74
Contribui�es	25.454	22.651	12
Portabilidade	933	113	726
Resultado Positivo L�quido dos Investimentos - Gest�o Previdencial	19.395	4.116	371
2. DEDU�OES	(29.360)	(16.979)	73
Benef�cios	(11.527)	(10.547)	9
Resgates	(13.559)	(3.901)	248
Portabilidade	(1.663)	(112)	1.385
Desonera�es de Contribui�es de Patrocinador(es)	(1.656)	(1.558)	6
Custeio Administrativo	(891)	(861)	3
Outras Dedu�es	(64)	-	100
3. ACR�SCIMO/DECR�SCIMO NO ATIVO L�QUIDO (1 + 2)	17.319	9.901	75
Provis�es Matem�ticas	16.325	9.787	67
Fundos Previdenciais	994	114	772
4. OUTROS EVENTOS DO ATIVO L�QUIDO	-	-	-
5. OPERA�OES TRANSIT�RIAS	-	-	-
B) ATIVO L�QUIDO - FINAL DO EXERC�CIO (A + 3 + 4 + 5)	326.723	309.404	6
C) FUNDOS N�O PREVIDENCIAIS	231	190	22
Fundos Administrativos	231	190	22

As Notas Explicativas s o parte integrante das Demonstra es Cont beis que encontram-se no item III – Demonstra es Cont beis do Relatório Institucional.

3. Demonstração do Ativo Líquido (DAL) – Do Plano

(Em Milhares de Reais)

DESCRIÇÃO	31-12-22	31-12-21	Variação (%)
1. ATIVOS	327.821	310.066	6
Disponível	233	14	1.564
Recebível	422	1.092	(61)
Investimentos	327.166	308.960	6
Fundos de Investimento	327.166	308.960	6
2. OBRIGAÇÕES	677	472	43
Operacional	677	472	43
3. FUNDOS NÃO PREVIDENCIAIS	421	190	122
Fundos Administrativos	421	190	122
4. RESULTADOS A REALIZAR	-	-	-
5. ATIVO LÍQUIDO (1-2-3-4)	326.723	309.404	6
Provisões Matemáticas	321.860	305.535	5
Fundos Previdenciais	4.863	3.869	26
6. APURAÇÃO DO EQUILÍBRIO TÉCNICO AJUSTADO			
a) Equilíbrio Técnico	-	-	-
b) (+/-) Ajustes de Precificação	-	-	-
c) (+/-) Equilíbrio Técnico Ajustado = (a+b)	-	-	-

As Notas Explicativas são parte integrante das Demonstrações Contábeis que encontram-se no item III – Demonstrações Contábeis do Relatório Institucional.

4. Demonstração das Provisões Técnicas (DPT) – Do Plano

(Em Milhares de Reais)

DESCRIÇÃO	31-12-22	31-12-21	Variação (%)
PROVISÕES TÉCNICAS (1+2+3+4+5)	327.400	309.876	6
1. Provisões Matemáticas	321.860	305.535	5
1.1 Benefícios Concedidos	33.128	33.881	(2)
Contribuição Definida	33.128	33.881	(2)
1.2 Benefícios a Conceder	288.732	271.654	6
Contribuição Definida	288.732	271.654	6
Saldo de Contas - Parcela Patrocinadores/Instituidores	131.910	123.279	7
Saldo de Contas - Parcela Participantes	156.822	148.375	6
2. Equilíbrio Técnico	-	-	-
3. Fundos	4.863	3.869	26
3.1 Fundos Previdenciais	4.863	3.869	26
4. Exigível Operacional	677	472	43
4.1 Gestão Previdencial	676	470	44
4.2 Investimentos - Gestão Previdencial	1	2	(50)
5. Exigível Contingencial	-	-	-

As Notas Explicativas são parte integrante das Demonstrações Contábeis que encontram-se no item III – Demonstrações Contábeis do Relatório Institucional.

1. Parecer Atuarial

Conforme Resolução PREVIC nº 7 de 23/março/2022, art 4 parágrafo único para os planos de contribuição definida, em que não há parcela de benefício definido, é facultativa a elaboração das demonstrações atuariais. Assim, não há parecer atuarial referente ao fechamento de 2022 para o Plano de Benefícios B3.



Itajubá Fundo Multipatrocinado

Fale Conosco:

capitais: 11 4003-8826

demais localidades: 0800 591 9272

