




Itajubá Fundo Multipatrocinado

Relatório Anual Institucional
2022

FRONERI

Plano de Aposentadoria **PAN - FRONERI**
CNPB: 2021.0012-29



I - Resumo

1. Mensagem da Diretoria Executiva	3
2. Saiba mais sobre a Entidade	4
3. Saiba mais sobre o Plano	5
4. Situação Patrimonial	6
5. Informações sobre investimentos	7
A. Rentabilidade do plano.....	7
B. Políticas de investimento.....	7
C. Índice de referência do plano.....	7
D. Faixas de alocação de recursos do plano.....	7
E. Alocação por gestor do plano.....	7
F. Auditoria dos investimentos.....	7
6. Informações sobre Despesas do Plano	8
7. Glossário	9

II - Investimentos

1. Políticas de Investimentos – Do Plano	10
2. Relatório de Resumo do Demonstrativo de Investimentos – Do Plano	12

III - Demonstrações Contábeis

1. Demonstração do Plano de Gestão Administrativa (DPGA) – Do Plano	13
2. Demonstração da Mutação do Ativo Líquido (DMAL) – Do Plano	14
3. Demonstração do Ativo Líquido (DAL) – Do Plano	15
4. Demonstração das Provisões Técnicas (DPT) – Do Plano	16

IV - Atuarial

1. Parecer Atuarial	17
----------------------------------	----

1. Mensagem da Diretoria Executiva



O ano de 2022 foi de consolidação na gestão das atividades na administração no IFM – Itajubá Fundo Multipatrocinado. Sob esta perspectiva, avançamos na gestão operacional, administrativa e nas interações recorrentes com todas as patrocinadoras para avaliação dos serviços prestados por esta Entidade. Com pauta no acompanhamento dos Planos Previdenciários, a interação focou também nos serviços para as patrocinadoras e participantes, onde o atendimento à participantes, novos procedimentos e inovação, foram os grandes destaques.

O avanço consistente no atendimento, que beneficiou os participantes nos quesitos de agilidade e qualidade, onde o indicador NPS (Net Promoter Score – uma métrica de satisfação e lealdade do cliente), que demonstra satisfação dos participantes, atingiu em dezembro 2022 94%. Em Inovação, a IAP – Itajubá Administração Previdenciária, responsável pela administração do IFM, implantou o novo processo de atendimento de institutos, assim, agilidade, qualidade e sustentabilidade, foram os atributos escolhidos para implantação deste processo, como resultado, a redução no prazo de atendimento na ordem de 60% e excluindo totalmente a utilização de papel para formalização dos respectivos institutos.

Na perspectiva de investimentos e rentabilidades, o ano de 2022 foi desafiador para o alcance das metas estabelecidas. O cenário interno e externo de uma forma em geral, trouxe a necessidade de maior interação junto aos gestores e acompanhamento dos respectivos portfólios e resultados, não só para o IFM, mas para todo o mercado de Previdência Complementar no Brasil.

O assunto responsabilidade financeira também foi pauta para o IFM, com o suporte da Itajubá Administração Previdenciária. Oferecemos para todas as nossas patrocinadoras e participantes, vídeos educativos, disponibilizados em nosso site e através do veículo de comunicação de cada patrocinadora. Seguiremos com esta iniciativa no decorrer de 2023, por entender que faz parte de nossa responsabilidade social e financeira para o ecossistema de Previdência Complementar.

Buscando sempre excelência na governança, no ano de 2022, o IFM, trocou o provedor de Auditoria Externa. A Diretoria Executiva, seguindo as melhores práticas na escolha de provedores, apresentou ao Conselho Deliberativo, um estudo de troca da auditoria independente, uma vez que o IFM estava com o mesmo provedor por mais de 10 anos. A auditoria recomendada e aprovada foi a Grant Thornton, qualificada como uma das maiores empresas globais de auditoria.

Em 2023, continuaremos avançar de forma consistente na melhoria dos serviços para as patrocinadoras e participantes. Este é o nosso foco, serviços a clientes, governança e eficiência, onde pessoas e tecnologia são nossos grandes pilares.

Aproveite este material para conhecer ainda mais sobre a gestão do seu plano de previdência complementar, da entidade que o administra e como foram as realizações do ano de 2022.

Nossos sinceros agradecimentos,

Diretoria Executiva

Caro Participante!

O Relatório Anual do IFM-Itajubá Fundo Multipatrocinado reúne os principais documentos e informações que permitem a você acompanhar de perto o seu plano e analisar a entidade sob os seguintes aspectos:

- Posição Patrimonial e Financeira;
- Despesas administrativas;
- Resultado dos investimentos;
- Política de investimentos para 2023;
- Alterações realizadas em seu plano;
- Situação atuarial.

Este Relatório Anual está em linha com os princípios do IFM retratando a transparência, governança corporativa e seriedade que orientam todas as ações da entidade.

Em caso de dúvidas, consulte a entidade, por meio dos canais de comunicação disponibilizados a você. Teremos o maior prazer em ajudar.

IFM-ITAJUBÁ FUNDO MULTIPATROCINADO

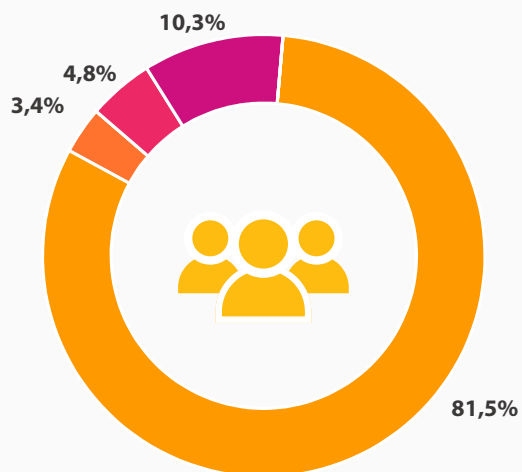
O IFM – Itajubá Fundo Multipatrocinado é uma Entidade Fechada de Previdência Complementar (EFPC), criada em dezembro de 1993 para gerir os planos de previdência complementar contratados pelas empresas que desejam oferecer esse benefício aos seus colaboradores. O IFM possui uma gestão altamente responsável que aplica as boas práticas de governança, como transparência, prestação de contas e integridade.

Atualmente o IFM é composto por:

- 32 planos
- 41.603 participantes *
- Patrimônio total de R\$ 3,6 bilhões

* data base : dez/2022, inclui os participantes em aguardando opção

PARTICIPANTES DO PLANO



	Qtd	%
Ativo	119	81,5%
Autopatrocinado	5	3,4%
BPD	-	0,0%
BPD-Presumido	7	4,8%
Demitido - Aguardando Opção	15	10,3%
Em Benefício	-	0,0%
Aguardando Pensão	-	0,0%
Total	146	100,0%

* data base : dez/2022, inclui os participantes em aguardando opção
As informações do seu plano encontram-se no Relatório do respectivo plano.

PAGAMENTOS EM 2022



R\$ 853 mil

PATRIMÔNIO

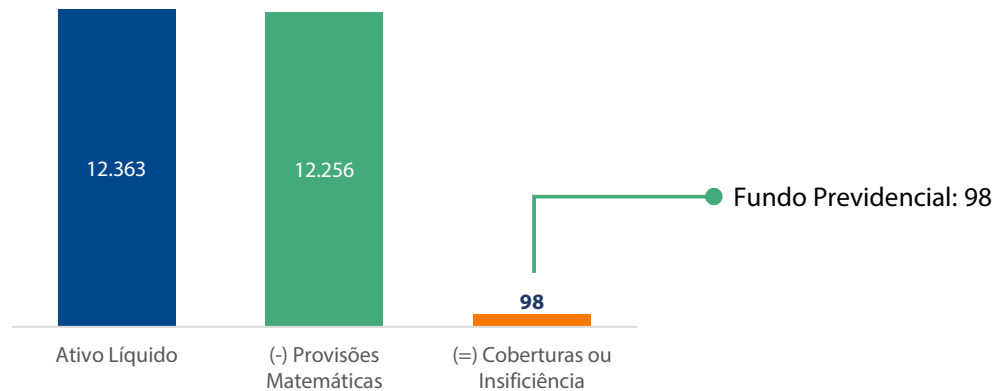


R\$ 12.366 mil

4. Situação Patrimonial

O Plano de Aposentadoria PAN - Froneri encerrou o ano de 2022 com resultado equilibrado, isto é, os recursos são suficientes em comparação aos compromissos do plano.

Em R\$ mil



A avaliação atuarial consiste em um estudo que busca determinar na data do cálculo o valor do compromisso e seu custo ao longo do período no plano de benefícios. Esta apuração contempla valores de participantes e patrocinadora, em concessão ou durante o complemento das condições de elegibilidade.

Para análise é necessária a adoção de hipóteses atuariais que atendam as expectativas de longo prazo da maneira mais aderente e efetiva possível. As premissas podem ser financeiras, como crescimento salarial, meta atuarial e reajuste de benefícios, assim como biométricas, como mortalidade, invalidez e rotatividade.

Por ser o Plano de Aposentadoria PAN - Froneri estruturado na modalidade de Contribuição Definida, as provisões matemáticas se igualam aos saldos de conta formados pelas contribuições acrescidas do retorno de investimentos. Assim sendo, não cabe a utilização de quaisquer hipóteses para determinação dos compromissos correspondentes.

Conforme Resolução PREVIC nº 7 de 23/março/2022, art 4 parágrafo único para os planos de contribuição definida, em que não há parcela de benefício definido, é facultativa a elaboração das demonstrações atuariais. Assim, não há parecer atuarial referente ao fechamento de 2022 para o Plano de Aposentadoria PAN – Froneri.



5. Informações sobre investimentos

A. Rentabilidade do plano

Rentabilidade Líquida Anual
7,5%

A rentabilidade líquida é a mesma que corrige o saldo do participante e pode ser conferida no site de participante.

B. Políticas de investimento

As políticas de investimentos procuram refletir as características de cada plano e os interesses dos participantes, considerando a sua propensão a poupar e a sua aversão ao risco, veja a seguir breve descrição.


C. Índice de referência do plano

- PERFIL ÚNICO: 61,18% CDI + 3,08% Estr. + 26,32% IBRx + 9,42% MSCI WORLD

D. Faixas de alocação de recursos do plano

Segmento de aplicação	Limite inferior	Limite superior	Limite Legal
Renda Fixa	40%	100%	100%
Renda Variável	0%	35%	70%
Investimentos Estruturados	0%	15%	20%
Fundos de Investimentos em Participações (FIP) e Fundos de Investimentos classificados como Ações – Mercado de Acesso	0%	0%	15%
Fundos de Investimentos classificados como Multimercado (FIM) e Fundos de Investimentos em cotas de fundos de investimentos classificados como Multimercado (FICFIM)	0%	15%	15%
COE	0%	0%	10%
Investimentos no Exterior	0%	10%	10%
Imóveis	0%	0%	8%
Operações com Participantes	0%	0%	15%
Empréstimos a participantes	0%	0%	15%
Financiamentos imobiliários a participantes	0%	0%	15%

E. Alocação por gestor do plano



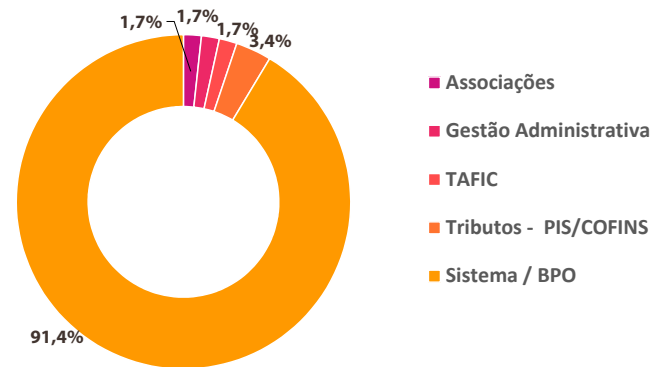
F. Auditoria dos investimentos

Anualmente, no contexto da auditoria das demonstrações financeiras é avaliada a aplicação dos recursos do Plano de Benefícios. Em 2022, foi realizada pela Pricewaterhouse Coopers.

6. Informações sobre Despesas do Plano

As despesas totais do **Itajubá Fundo Multipatrocinado com o Plano PAN-FRONERI**, em **2022**, foram de **R\$ 84 mil** conforme distribuição nos gráficos a seguir:

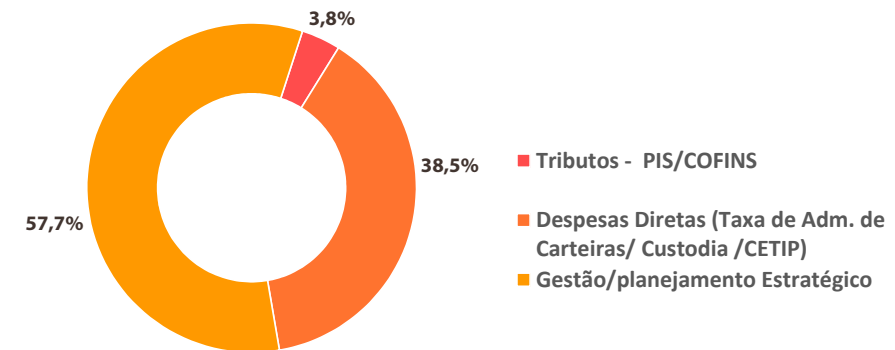
Despesas Previdenciárias



(Em Milhares de Reais)

Despesa	2022
Associações	1,0
Gestão Administrativa	1,0
TAFIC	1,0
Tributos - PIS/COFINS	2,0
Sistema / BPO	53,0
Total Geral	58,0

Despesas de Investimentos



(Em Milhares de Reais)

Despesa	2022
Tributos - PIS/COFINS	1,0
Despesas Diretas (Taxa de Adm. de Carteiras/ Custodia /CETIP)	10,0
Gestão/planejamento Estratégico	15,0
Total Geral	26,0

As informações do seu plano encontram-se no Relatório do respectivo plano.

Chegou a hora de analisar os documentos referentes ao ano de 2022 que comprovam a solidez do IFM-Itajubá Fundo Multipatrocinado.

Porém, antes dessa análise, você não deve estar familiarizado com os termos contidos neste documento. Desta forma, preparamos este **Glossário** para lhe explicar o que significa cada um deles:

- o **Balanco Patrimonial** apresenta a posição financeira e patrimonial da Entidade em 31 de dezembro, representando, portanto, uma posição estática. O ativo é o conjunto de bens, direitos e aplicações de recursos e o passivo compreende as obrigações para com os participantes e terceiros;
- a **Demonstração da Mutaçao do Patrimônio Social (DMPS)** apresenta a movimentação do patrimônio social da Entidade através das adições (entradas) e deduções (saídas) de recursos;
- a **Demonstração da Mutaçao do Ativo Líquido por Plano de Benefícios (DMAL)** apresenta a movimentação do ativo líquido do plano de benefícios através das adições (entradas) e deduções (saídas) de recursos;
- a **Demonstração do Ativo Líquido por Plano de Benefícios (DAL)** evidencia a composição do ativo líquido do plano de benefícios no exercício a que se referir, apresentando saldos de contas do ativo e passivo;
- a **Demonstração do Plano de Gestão Administrativa Consolidada (DPGA)** revela a atividade administrativa da Entidade, apresentando a movimentação do fundo administrativo através das receitas, despesas e rendimento obtido no exercício a que se referir;
- a **Demonstração do Plano de Gestão Administrativa por Plano de Benefícios (DPGA)** apresenta a atividade administrativa da Entidade, relativa a cada plano de benefícios, evidenciando a movimentação do fundo administrativo existente em cada plano;
- a **Demonstração das Provisões Técnicas (DPT)** evidencia a composição do patrimônio de cobertura do plano de benefícios no exercício a que se referir, apresentando o detalhamento das provisões matemáticas e o equilíbrio técnico;
- o **Demonstrativo de Investimentos (DI)** revela a alocação de recursos da Entidade, os limites de alocação atual versus o que foi definido pela política de investimentos e a legislação vigente, os recursos com gestão terceirizada, a rentabilidade dos investimentos por segmento (renda fixa, renda variável etc.), a diferença entre a rentabilidade do segmento e a meta atuarial da Entidade, os custos de gestão dos recursos e as modalidades de aplicação;
- o **fundo** significa o ativo administrado pela Entidade, que será investido de acordo com os critérios fixados anualmente pelo Conselho Deliberativo, por meio da política de investimentos;
- a **meta atuarial** é uma meta de rentabilidade utilizada como parâmetro para o retorno dos investimentos do fundo, de forma que os eventuais compromissos futuros da Entidade possam ser cumpridos;
- o **parecer atuarial** é um relatório preparado por um estatístico especializado em seguros e previdência (atuário), que apresenta estudos técnicos sobre o plano de previdência que estiver analisando. Seu objetivo é avaliar a saúde financeira da Entidade para poder honrar o pagamento dos benefícios presentes e futuros;
- o **participante** é a pessoa que está inscrita como tal no plano. Para conhecer a definição exata de participante e também a de beneficiário, leia o regulamento do seu plano;
- a **patrocinadora** é a empresa que custeia o plano junto com os participantes (isso quando as contribuições dos participantes estão previstas no regulamento). Um plano de previdência complementar pode ter uma ou mais patrocinadoras;
- a **política de investimentos** é um documento de periodicidade anual que apresenta diversas informações, como: 1) critérios de alocação de recursos entre os segmentos de renda fixa, renda variável etc.; 2) objetivos específicos de rentabilidade para cada segmento de aplicação; 3) limites utilizados para investimentos em títulos e valores mobiliários de emissão e/ou coobrigação de uma mesma pessoa jurídica; 4) limites utilizados para a realização de operações com derivativos e 5) avaliação do cenário macroeconômico de curto, médio e longo prazos, entre outras coisas. Estas informações auxiliam na avaliação dos recursos investidos, na escolha das instituições financeiras que vão administrar os investimentos e na avaliação dos limites de risco de mercado e de crédito, por exemplo. Neste relatório anual, você terá a oportunidade de ver o resumo da política de investimentos.

Todos os documentos que você analisará a seguir já foram encaminhados para o controle e a verificação da Previc, que tem como uma de suas principais missões proteger os interesses dos participantes.

1. Políticas de Investimentos – Do Plano

Nota: A íntegra da Política de Investimentos você encontra no Relatório Institucional, em Política de Investimentos. Os itens marcados como “item ___ do ANEXO”, referem-se aos itens abaixo.

1.1. PLANO	1.2. CNPB
PLANO DE APOSENTADORIA FRONERI PAN	2021.0012-29

1.3. PATROCINADORA(AS)	1.4. CNPJ
FRONERI BRASIL DISTRIBUIDORA DE SORVETES E CONGELADOS LTDA	25.036.392/0007-65

1.5. MODALIDADE	1.6. META ATUARIAL
CONTRIBUIÇÃO DEFINIDA	Não se aplica

1.7. RENTABILIDADE						
Segmento	Acumulado	2022	2021	2020	2019	2018
Plano	8,28%	7,69%	0,55%	-	-	-
Renda Fixa	14,54%	13,09%	1,28%	-	-	-
Renda Variável	-7,24%	0,07%	-7,30%	-	-	-
Investimentos Estruturados	19,70%	17,41%	1,95%	-	-	-
Investimentos no Exterior	-19,06%	-26,11%	9,54%	-	-	-
Operações com Participantes	-	-	-	-	-	-
Imobiliário	-	-	-	-	-	-

1.8. DATA DE APROVAÇÃO	1.9. VIGENCIA
15 de dezembro de 2022	01/jan/2023 a 31/dez/2027

2.1.1. PERFIL DE INVESTIMENTO / CARTEIRA

PERFIL ÚNICO

2.1.2. ALOCAÇÃO DOS SALDOS NO PERFIL DE INVESTIMENTO

NÃO SE APLICA

2.3.2. LIMITES DE ALOCAÇÃO DOS RECURSOS

Segmento de aplicação	Limite inferior	Limite superior	Limite Legal
Renda Fixa	40%	100%	100%
Renda Variável	0%	35%	70%
Investimentos Estruturados	0%	15%	20%
Fundos de Investimentos em Participações (FIP) e Fundos de Investimentos classificados como Ações – Mercado de Acesso	0%	0%	15%
Fundos de Investimentos classificados como Multimercado (FIM) e Fundos de Investimentos em cotas de fundos de investimentos classificados como Multimercado (FICFIM)	0%	15%	15%
COE	0%	0%	10%
Investimentos no Exterior	0%	10%	10%
Imóveis	0%	0%	8%
Operações com Participantes	0%	0%	15%
Empréstimos a participantes	0%	0%	15%
Financiamentos imobiliários a participantes	0%	0%	15%

3.1.1. ÍNDICE DE REFERÊNCIA POR SEGMENTO

- Renda Fixa: 100% CDI + 0,87% a.a.
- Renda Variável: 100% IBRx + 1,5% a.a.
- Investimentos Estruturados: 100% CDI + 3% a.a.
- Investimentos no Exterior: 100% MSCI World
- Imóveis: não se aplica, assim como em CCIs, CRIs e FILs.
- Operações com Participantes: não se aplica

3.1.2. ÍNDICE DE REFERÊNCIA DA CARTEIRA

- PERFIL ÚNICO: 61,18% CDI + 3,08% Estr. + 26,32% IBRx + 9,42% MSCI WORLD

5.1.1.1. LIMITE DE RISCO DE MERCADO

- Renda Fixa: VaR igual a 1,60%, com intervalo de confiança de 95% e horizonte de tempo igual a 21 dias úteis, em relação ao benchmark de renda fixa.
- Renda Variável: B-VaR igual a 5,00%, com intervalo de confiança de 95% e horizonte de tempo igual a 21 dias úteis, em relação ao benchmark de renda variável.
- Investimentos Estruturados: B-VaR igual a 8,00%, com intervalo de confiança de 95% e horizonte de tempo igual a 21 dias úteis, em relação ao benchmark de investimentos estruturados.
- Investimentos no Exterior: B-VaR igual a 15,00%, com intervalo de confiança de 95% e horizonte de tempo igual a 21 dias úteis, em relação ao benchmark de investimentos no exterior.

5.3.1. Lista de gestores de recursos permitidos

- ITAÚ UNIBANCO S.A.



2. Relatório de Resumo do Demonstrativo de Investimentos – Do Plano

Descrição	2022	% Segmento	2021	% Segmento
Fundos de Investimento	12.247	100%	11.005	100%
Renda Fixa	6.327	52%	5.683	52%
IT INST PRECI CP FIC	3.043	48%	2.673	47%
IT INS OPT RF LP FIC	408	6%	383	7%
LEGEND RF LP FICFI	405	6%	367	6%
GLOBAL DINÂMICO FIC	422	7%	376	7%
ITAÚ FIDELIDADE T - FI RF	2.049	32%	1.884	33%
Ações	4.348	36%	3.983	36%
ITAÚ INDEX ACOES IBRX FI	1.983	46%	1.747	44%
IT INST A PHOENIX FI	167	4%	184	5%
ITAÚ WORLD EQ FIA	1.141	26%	1.032	26%
ITAÚ ACOES ASGARD INST FIC	890	20%	840	21%
ITAÚ INST ACOES MOMENTO FICFI	167	4%	180	5%
Multimercado	1.572	13%	1.339	12%
INS OPTIMUS TITAN FI	312	20%	261	19%
GLOB DIN PLUS FICFIM	960	61%	828	62%
ITAÚ INSTITUCIONAL MACRO OPPORTUNITIES FICFIM	300	19%	250	19%



1. Demonstração do Plano de Gestão Administrativa (DPGA) – Do Plano

(Em Milhares de Reais)

DESCRIÇÃO	31-12-22	31-12-21	Varição (%)
A) FUNDO ADMINISTRATIVO DO EXERCÍCIO ANTERIOR	4	-	100
1. CUSTEIO DA GESTÃO ADMINISTRATIVA	73	13	462
1.1. RECEITAS	73	13	462
Custeio Administrativo da Gestão Previdencial	57	12	375
Custeio Administrativo dos Investimentos	16	1	1.500
2. DESPESAS ADMINISTRATIVAS	(74)	(10)	640
2.1. ADMINISTRAÇÃO DOS PLANOS PREVIDENCIAIS	(74)	(10)	640
Serviços de Terceiros	(68)	(9)	656
Despesas Gerais	(1)	-	100
Tributos	(5)	(1)	400
3. Constituição/Reversão de Contingências Administrativas	-	-	-
4. Reversão de Recursos para o Plano de Benefícios	-	-	-
5. Resultado Negativo Líquido dos Investimentos	-	-	-
6. Sobra/Insuficiência da Gestão Administrativa (1-2-3-4-5)	(1)	3	(133)
7. Constituição/Reversão do Fundo Administrativo (6)	(1)	3	(133)
8. Operações Transitórias	-	1	(100)
B) FUNDO ADMINISTRATIVO DO EXERCÍCIO ATUAL (A+7+8)	3	4	(25)

As Notas Explicativas são parte integrante das Demonstrações Contábeis que encontram-se no item III – Demonstrações Contábeis do Relatório Institucional.

2. Demonstração da Muta  o do Ativo L quido (DMAL) – Do Plano

(Em Milhares de Reais)

DESCRI��O	31-12-22	31-12-21	Variac��o (%)
A) ATIVO L�QUIDO - IN�CIO DO EXERC�CIO	11.120	-	100
1. ADIc�ES	2.153	380	467
Contribui��es	1.323	322	311
Resultado Positivo L�quido dos Investimentos - Gest�o Previdencial	830	58	1.331
2. DEDUc�ES	(910)	(11)	8.173
Resgates	(741)		100
Portabilidade	(112)		100
Custeio Administrativo	(57)	(11)	418
3. ACR�SCIMO/DECR�SCIMO NO ATIVO L�QUIDO (1 + 2)	1.243	369	237
Provis�es Matem�ticas	1.214	369	229
Fundos Previdenciais	29	-	100
4. OUTROS EVENTOS DO ATIVO L�QUIDO	-	-	-
5. OPERA��ES TRANSIT�RIAS	-	10.751	(100)
B) ATIVO L�QUIDO - FINAL DO EXERC�CIO (A + 3 + 4 + 5)	12.363	11.120	11
C) FUNDOS N�O PREVIDENCIAIS	(1)	3	(133)
Fundos Administrativos	(1)	3	(133)

As Notas Explicativas s o parte integrante das Demonstra  es Cont beis que encontram-se no item III – Demonstra  es Cont beis do Relatório Institucional.

3. Demonstração do Ativo Líquido (DAL) – Do Plano

(Em Milhares de Reais)

DESCRIÇÃO	31-12-22	31-12-21	Variação (%)
1. ATIVOS	12.367	11.125	11
Disponível	12	20	(40)
Recebível	112	104	8
Investimentos	12.243	11.001	11
Fundos de Investimento	12.243	11.001	11
2. OBRIGAÇÕES	1	1	-
Operacional	1	1	-
3. FUNDOS NÃO PREVIDENCIAIS	3	4	(25)
Fundos Administrativos	3	4	(25)
4. RESULTADOS A REALIZAR	-	-	-
5. ATIVO LÍQUIDO (1-2-3-4)	12.363	11.120	11
Provisões Matemáticas	12.265	11.051	11
Fundos Previdenciais	98	69	42
6. APURAÇÃO DO EQUILÍBRIO TÉCNICO AJUSTADO			
a) Equilíbrio Técnico	-	-	-
b) (+/-) Ajustes de Precificação	-	-	-
c) (+/-) Equilíbrio Técnico Ajustado = (a+b)	-	-	-

As Notas Explicativas são parte integrante das Demonstrações Contábeis que encontram-se no item III – Demonstrações Contábeis do Relatório Institucional.

4. Demonstração das Provisões Técnicas (DPT) – Do Plano

(Em Milhares de Reais)

DESCRIÇÃO	31-12-22	31-12-21	Variação (%)
PROVISÕES TÉCNICAS (1+2+3+4+5)	12.364	11.121	11
1. Provisões Matemáticas	12.265	11.051	11
1.1 Benefícios Concedidos	-	-	-
1.2 Benefícios a Conceder	12.265	11.051	11
Contribuição Definida	12.265	11.051	11
Saldo de Contas - Parcela Patrocinadores/Instituidores	6.412	5.800	11
Saldo de Contas - Parcela Participantes	5.853	5.251	11
2. Equilíbrio Técnico	-	-	-
3. Fundos	98	69	42
3.1 Fundos Previdenciais	98	69	42
4. Exigível Operacional	1	1	-
4.2 Investimentos - Gestão Previdencial	1	1	-
5. Exigível Contingencial	-	-	-

As Notas Explicativas são parte integrante das Demonstrações Contábeis que encontram-se no item III – Demonstrações Contábeis do Relatório Institucional.

1. Parecer Atuarial

Conforme Resolução PREVIC nº 7 de 23/março/2022, art 4 parágrafo único para os planos de contribuição definida, em que não há parcela de benefício definido, é facultativa a elaboração das demonstrações atuariais. Assim, não há parecer atuarial referente ao fechamento de 2022 para o Plano de Aposentadoria PAN – Froneri.



Itajubá Fundo Multipatrocinado

Fale Conosco:

capitais: 11 4003-8826

demais localidades: 0800 591 9272

