

Itajubá Fundo Multipatrocinado

*Relatório Anual Institucional*  
**2022**



Plano de Benefícios **SOUTH32**  
CNPB: 1994.0016-74



## *I - Resumo*

<b>1. Mensagem da Diretoria Executiva</b> .....	3
<b>2. Saiba mais sobre a Entidade</b> .....	4
<b>3. Saiba mais sobre o Plano</b> .....	5
<b>4. Situação Patrimonial</b> .....	6
<b>5. Informações sobre investimentos</b> .....	7
A. Rentabilidade do plano.....	7
B. Políticas de investimento.....	7
C. Índice de referência do plano.....	7
D. Faixas de alocação de recursos do plano.....	7
E. Alocação por gestor do plano.....	7
F. Auditoria dos investimentos.....	7
<b>6. Informações sobre Despesas do Plano</b> .....	8
<b>7. Glossário</b> .....	9

## *II - Investimentos*

<b>1. Políticas de Investimentos – Do Plano</b> .....	10
<b>2. Relatório de Resumo do Demonstrativo de Investimentos – Do Plano</b> .....	11

## *III - Demonstrações Contábeis*

<b>1. Demonstração do Plano de Gestão Administrativa (DPGA) – Do Plano</b> .....	12
<b>2. Demonstração da Mutação do Ativo Líquido (DMAL) – Do Plano</b> .....	13
<b>3. Demonstração do Ativo Líquido (DAL) – Do Plano</b> .....	14
<b>4. Demonstração das Provisões Técnicas (DPT) – Do Plano</b> .....	15

## *IV - Atuarial*

<b>1. Parecer Atuarial</b> .....	16
----------------------------------	----

# 1. Mensagem da Diretoria Executiva



O ano de 2022 foi de consolidação na gestão das atividades na administração no IFM – Itajubá Fundo Multipatrocinado. Sob esta perspectiva, avançamos na gestão operacional, administrativa e nas interações recorrentes com todas as patrocinadoras para avaliação dos serviços prestados por esta Entidade. Com pauta no acompanhamento dos Planos Previdenciários, a interação focou também nos serviços para as patrocinadoras e participantes, onde o atendimento à participantes, novos procedimentos e inovação, foram os grandes destaques.

O avanço consistente no atendimento, que beneficiou os participantes nos quesitos de agilidade e qualidade, onde o indicador NPS (Net Promoter Score – uma métrica de satisfação e lealdade do cliente), que demonstra satisfação dos participantes, atingiu em dezembro 2022 94%. Em Inovação, a IAP – Itajubá Administração Previdenciária, responsável pela administração do IFM, implantou o novo processo de atendimento de institutos, assim, agilidade, qualidade e sustentabilidade, foram os atributos escolhidos para implantação deste processo, como resultado, a redução no prazo de atendimento na ordem de 60% e excluindo totalmente a utilização de papel para formalização dos respectivos institutos.

Na perspectiva de investimentos e rentabilidades, o ano de 2022 foi desafiador para o alcance das metas estabelecidas. O cenário interno e externo de uma forma em geral, trouxe a necessidade de maior interação junto aos gestores e acompanhamento dos respectivos portfólios e resultados, não só para o IFM, mas para todo o mercado de Previdência Complementar no Brasil.

O assunto responsabilidade financeira também foi pauta para o IFM, com o suporte da Itajubá Administração Previdenciária. Oferecemos para todas as nossas patrocinadoras e participantes, vídeos educativos, disponibilizados em nosso site e através do veículo de comunicação de cada patrocinadora. Seguiremos com esta iniciativa no decorrer de 2023, por entender que faz parte de nossa responsabilidade social e financeira para o ecossistema de Previdência Complementar.

Buscando sempre excelência na governança, no ano de 2022, o IFM, trocou o provedor de Auditoria Externa. A Diretoria Executiva, seguindo as melhores práticas na escolha de provedores, apresentou ao Conselho Deliberativo, um estudo de troca da auditoria independente, uma vez que o IFM estava com o mesmo provedor por mais de 10 anos. A auditoria recomendada e aprovada foi a Grant Thornton, qualificada como uma das maiores empresas globais de auditoria.

Em 2023, continuaremos avançar de forma consistente na melhoria dos serviços para as patrocinadoras e participantes. Este é o nosso foco, serviços a clientes, governança e eficiência, onde pessoas e tecnologia são nossos grandes pilares.

Aproveite este material para conhecer ainda mais sobre a gestão do seu plano de previdência complementar, da entidade que o administra e como foram as realizações do ano de 2022.

Nossos sinceros agradecimentos,

**Diretoria Executiva**

### Caro Participante!

O Relatório Anual do IFM-Itajubá Fundo Multipatrocinado reúne os principais documentos e informações que permitem a você acompanhar de perto o seu plano e analisar a entidade sob os seguintes aspectos:

- Posição Patrimonial e Financeira;
- Despesas administrativas;
- Resultado dos investimentos;
- Política de investimentos para 2023;
- Alterações realizadas em seu plano;
- Situação atuarial.

Este Relatório Anual está em linha com os princípios do IFM retratando a transparência, governança corporativa e seriedade que orientam todas as ações da entidade.

Em caso de dúvidas, consulte a entidade, por meio dos canais de comunicação disponibilizados a você. Teremos o maior prazer em ajudar.

### IFM-ITAJUBÁ FUNDO MULTIPATROCINADO

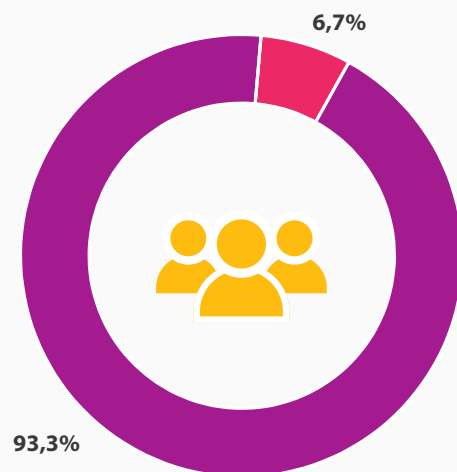
O IFM – Itajubá Fundo Multipatrocinado é uma Entidade Fechada de Previdência Complementar (EFPC), criada em dezembro de 1993 para gerir os planos de previdência complementar contratados pelas empresas que desejam oferecer esse benefício aos seus colaboradores. O IFM possui uma gestão altamente responsável que aplica as boas práticas de governança, como transparência, prestação de contas e integridade.

Atualmente o IFM é composto por:

- 32 planos
- 41.603 participantes \*
- Patrimônio total de R\$ 3,6 bilhões

\* data base : dez/2022, inclui os participantes em aguardando opção

#### PARTICIPANTES DO PLANO



	Qtd	%
Ativo	-	0,0%
Autopatrocinado	-	0,0%
BPD	-	0,0%
BPD-Presumido	3	6,7%
Demitido - Aguardando Opção	-	0,0%
Em Benefício	42	93,3%
Aguardando Pensão	-	0,0%
	<b>45</b>	<b>100,0%</b>

\* data base : dez/2022, inclui os participantes em aguardando opção  
As informações do seu plano encontram-se no Relatório do respectivo plano.

#### PAGAMENTOS EM 2022



**R\$ 9.448 mil**

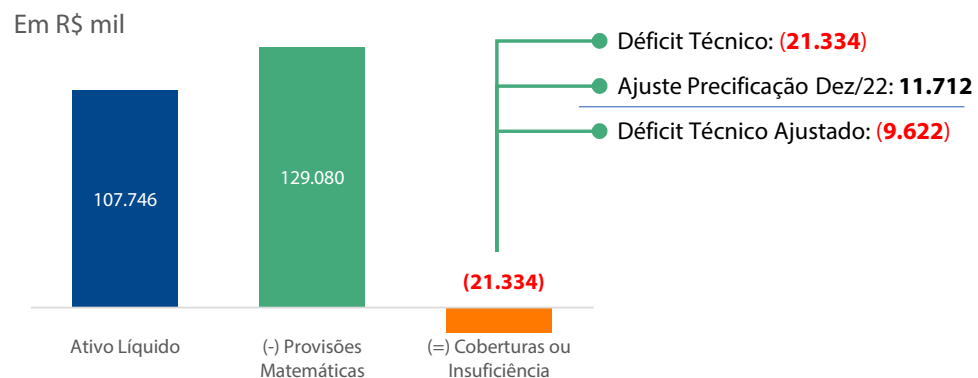
#### PATRIMÔNIO



**R\$ 107.749 mil**

## 4. Situação Patrimonial

O Plano de Benefícios South32 encerrou o ano de 2022 com resultado deficitário, isto é, os recursos são insuficientes para cobrir os compromissos do plano. Por apresentar um déficit técnico acumulado superior ao limite estabelecido pela Resolução CNPC nº 30/2018, será necessária a elaboração de um plano de equacionamento no decorrer do exercício de 2023.



Apresentamos, a seguir, um resumo das premissas aplicadas na avaliação atuarial 2022 (cálculo financeiro e estatístico para estimar o acontecimento de alguns eventos que impactarão o plano, para determinar os valores que devem ser poupados para garantir o pagamento das rendas futuras):

Plano	South 32
Ano	2022
Taxa Real Anual de Juros	4,89%
Projeção de Crescimento Real dos Benefícios do Plano	0,00%
Fator de Determinação Valor Real ao longo do Tempo Ben Entidade	98,0%
Tábua de Mortalidade Geral	AT-2000 <sup>(1)</sup>
Indexador do Plano (Reajuste dos Benefícios)	INPC (IBGE)
Hipótese sobre a Composição de Família de Pensionistas - Aposentados e Benefícios Proporcionais Diferidos - Pensionistas	Cônjuge informado Composição informada

<sup>(1)</sup> Suavizada em 10%, segregada por sexo

Os riscos atuariais são monitorados através de estudos regulares de aderência de hipóteses, conforme legislação vigente, e podem ser mitigados através da adequação das hipóteses aos resultados desses estudos. As hipóteses que causam maior impacto são: taxa real anual de juro e tábua de mortalidade geral.

Abaixo apresentamos a conclusão do parecer atuarial<sup>1</sup> emitido pela Willis Towers Watson, consultoria responsável pela avaliação atuarial do Plano de Benefício South32:

*"Na qualidade de atuários responsáveis pela avaliação atuarial anual regular do Plano de Benefícios South32, informamos que o plano está deficitário.*

*O valor do Equilíbrio Técnico Ajustado apurado em 31/12/2022 foi deficitário em R\$ 9.621.715,12, que é superior ao Limite de Deficit Técnico Acumulado de 7.828.209,39, apurado conforme definido no Art. 29 da Resolução CNPC nº 30/2018. Desta forma, em acordo com a norma, deve ser elaborado e aprovado no decorrer do exercício de 2023 um plano de equacionamento contemplando ao menos a parcela superior ao Limite de Deficit tolerado pelo plano apurada em R\$ 1.793.505,73."*

<sup>1</sup> a integra do parecer atuarial encontra-se no item IV deste relatório

## A. Rentabilidade do plano

Rentabilidade Líquida Anual
11,9%

A rentabilidade líquida é a mesma que corrige o saldo do participante e pode ser conferida no site de participante.

## B. Políticas de investimento

As políticas de investimentos procuram refletir as características de cada plano e os interesses dos participantes, considerando a sua propensão a poupar e a sua aversão ao risco, veja a seguir breve descrição.


## C. Índice de referência do plano

- PERFIL ÚNICO: INPC + 4,89% a.a.

## D. Faixas de alocação de recursos do plano

Segmento de aplicação	Limite inferior	Limite superior	Limite Legal
Renda Fixa	100%	100%	100%
Renda Variável	0%	0%	70%
Investimentos Estruturados	0%	0%	20%
Fundos de Investimentos em Participações (FIP) e Fundos de Investimentos classificados como Ações – Mercado de Acesso	0%	0%	15%
Fundos de Investimentos classificados como Multimercado (FIM) e Fundos de Investimentos em cotas de fundos de investimentos classificados como Multimercado (FICFIM)	0%	0%	15%
COE	0%	0%	10%
Investimentos no Exterior	0%	0%	10%
Imóveis	0%	0%	8%
Operações com Participantes	0%	0%	15%
Empréstimos a participantes	0%	0%	15%
Financiamentos imobiliários a participantes	0%	0%	15%

## E. Alocação por gestor do plano



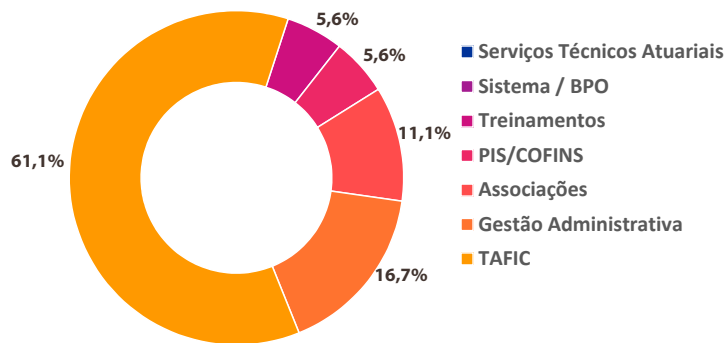
## F. Auditoria dos investimentos

Anualmente, no contexto da auditoria das demonstrações financeiras é avaliada a aplicação dos recursos do Plano de Benefícios. Em 2022, foi realizada pela Pricewaterhouse Coopers.

## 6. Informações sobre Despesas do Plano

As despesas totais do Itajubá Fundo Multipatrocinado com o Plano South 32, em 2022, foram de **R\$ 551 mil** conforme distribuição nos gráficos a seguir:

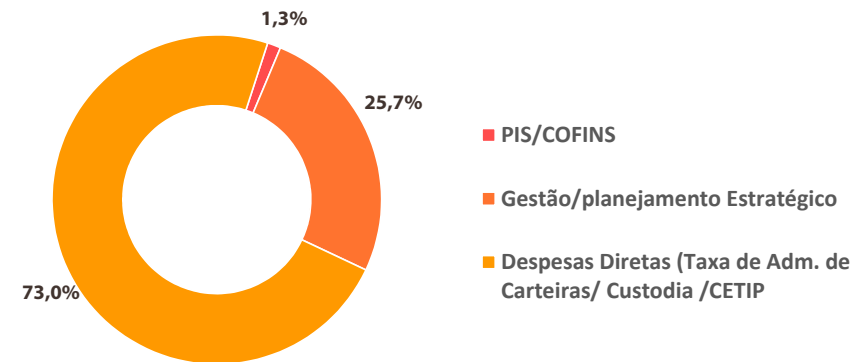
### Despesas Previdenciárias



(Em Milhares de Reais)

Despesa	2022
Serviços Técnicos Atuariais	0,0
Sistema / BPO	0,0
Treinamentos	1,0
PIS/COFINS	1,0
Associações	2,0
Gestão Administrativa	3,0
TAFIC	11,0
<b>Total Geral</b>	<b>18,0</b>

### Despesas de Investimentos



(Em Milhares de Reais)

Despesa	2022
PIS/COFINS	7,0
Gestão/planejamento Estratégico	137,0
Despesas Diretas (Taxa de Adm. de Carteiras/ Custodia /CETIP)	389,0
<b>Total Geral</b>	<b>533,0</b>

As informações do seu plano encontram-se no Relatório do respectivo plano.



Chegou a hora de analisar os documentos referentes ao ano de 2022 que comprovam a solidez do IFM-Itajubá Fundo Multipatrocinado.

Porém, antes dessa análise, você não deve estar familiarizado com os termos contidos neste documento. Desta forma, preparamos este **Glossário** para lhe explicar o que significa cada um deles:

- o **Balanco Patrimonial** apresenta a posição financeira e patrimonial da Entidade em 31 de dezembro, representando, portanto, uma posição estática. O ativo é o conjunto de bens, direitos e aplicações de recursos e o passivo compreende as obrigações para com os participantes e terceiros;
- a **Demonstração da Mutaçao do Patrimônio Social (DMPS)** apresenta a movimentação do patrimônio social da Entidade através das adições (entradas) e deduções (saídas) de recursos;
- a **Demonstração da Mutaçao do Ativo Líquido por Plano de Benefícios (DMAL)** apresenta a movimentação do ativo líquido do plano de benefícios através das adições (entradas) e deduções (saídas) de recursos;
- a **Demonstração do Ativo Líquido por Plano de Benefícios (DAL)** evidencia a composição do ativo líquido do plano de benefícios no exercício a que se referir, apresentando saldos de contas do ativo e passivo;
- a **Demonstração do Plano de Gestão Administrativa Consolidada (DPGA)** revela a atividade administrativa da Entidade, apresentando a movimentação do fundo administrativo através das receitas, despesas e rendimento obtido no exercício a que se referir;
- a **Demonstração do Plano de Gestão Administrativa por Plano de Benefícios (DPGA)** apresenta a atividade administrativa da Entidade, relativa a cada plano de benefícios, evidenciando a movimentação do fundo administrativo existente em cada plano;
- a **Demonstração das Provisões Técnicas (DPT)** evidencia a composição do patrimônio de cobertura do plano de benefícios no exercício a que se referir, apresentando o detalhamento das provisões matemáticas e o equilíbrio técnico;
- o **Demonstrativo de Investimentos (DI)** revela a alocação de recursos da Entidade, os limites de alocação atual versus o que foi definido pela política de investimentos e a legislação vigente, os recursos com gestão terceirizada, a rentabilidade dos investimentos por segmento (renda fixa, renda variável etc.), a diferença entre a rentabilidade do segmento e a meta atuarial da Entidade, os custos de gestão dos recursos e as modalidades de aplicação;
- o **fundo** significa o ativo administrado pela Entidade, que será investido de acordo com os critérios fixados anualmente pelo Conselho Deliberativo, por meio da política de investimentos;
- a **meta atuarial** é uma meta de rentabilidade utilizada como parâmetro para o retorno dos investimentos do fundo, de forma que os eventuais compromissos futuros da Entidade possam ser cumpridos;
- o **parecer atuarial** é um relatório preparado por um estatístico especializado em seguros e previdência (atuário), que apresenta estudos técnicos sobre o plano de previdência que estiver analisando. Seu objetivo é avaliar a saúde financeira da Entidade para poder honrar o pagamento dos benefícios presentes e futuros;
- o **participante** é a pessoa que está inscrita como tal no plano. Para conhecer a definição exata de participante e também a de beneficiário, leia o regulamento do seu plano;
- a **patrocinadora** é a empresa que custeia o plano junto com os participantes (isso quando as contribuições dos participantes estão previstas no regulamento). Um plano de previdência complementar pode ter uma ou mais patrocinadoras;
- a **política de investimentos** é um documento de periodicidade anual que apresenta diversas informações, como: 1) critérios de alocação de recursos entre os segmentos de renda fixa, renda variável etc.; 2) objetivos específicos de rentabilidade para cada segmento de aplicação; 3) limites utilizados para investimentos em títulos e valores mobiliários de emissão e/ou coobrigação de uma mesma pessoa jurídica; 4) limites utilizados para a realização de operações com derivativos e 5) avaliação do cenário macroeconômico de curto, médio e longo prazos, entre outras coisas. Estas informações auxiliam na avaliação dos recursos investidos, na escolha das instituições financeiras que vão administrar os investimentos e na avaliação dos limites de risco de mercado e de crédito, por exemplo. Neste relatório anual, você terá a oportunidade de ver o resumo da política de investimentos.

Todos os documentos que você analisará a seguir já foram encaminhados para o controle e a verificação da Previc, que tem como uma de suas principais missões proteger os interesses dos participantes.

# 1. Políticas de Investimentos – Do Plano

**Nota:** A íntegra da Política de Investimentos você encontra no Relatório Institucional, em Política de Investimentos. Os itens marcados como “item \_\_\_ do ANEXO”, referem-se aos itens abaixo.

1.1. PLANO	1.2. CNPB
PLANO DE BENEFÍCIOS SOUTH32	1994.0016-74

1.3. PATROCINADORA(AS)	1.4. CNPJ
SOUTH32 MINERALS SA	42.105.890/0001-46

1.5. MODALIDADE	1.6. META ATUARIAL
BENEFÍCIO DEFINIDO (BD)	INPC + 4,89% a.a.

1.7. RENTABILIDADE						
Segmento	Acumulado	2022	2021	2020	2019	2018
Plano	69,29%	11,92%	15,59%	9,50%	9,23%	9,35%
Renda Fixa	72,35%	12,33%	16,15%	10,04%	9,23%	9,90%
Renda Variável	-	-	-	-	-	-
Investimentos Estruturados	-	-	-	-	-	-
Investimentos no Exterior	-	-	-	-	-	-
Operações com Participantes	-	-	-	-	-	-
Imobiliário	-	-	-	-	-	-

1.8. DATA DE APROVAÇÃO	1.9. VIGENCIA
15 de dezembro de 2022	01/jan/2023 a 31/dez/2027

## 2.1.1. PERFIL DE INVESTIMENTO / CARTEIRA

PERFIL ÚNICO

## 2.1.2. ALOCAÇÃO DOS SALDOS NO PERFIL DE INVESTIMENTO

NÃO SE APLICA

## 2.3.2. LIMITES DE ALOCAÇÃO DOS RECURSOS

Segmento de aplicação	Limite inferior	Limite superior	Limite Legal
Renda Fixa	100%	100%	100%
Renda Variável	0%	0%	70%
Investimentos Estruturados	0%	0%	20%
Fundos de Investimentos em Participações (FIP) e Fundos de Investimentos classificados como Ações – Mercado de Acesso	0%	0%	15%
Fundos de Investimentos classificados como Multimercado (FIM) e Fundos de Investimentos em cotas de fundos de investimentos classificados como Multimercado (FICFIM)	0%	0%	15%
COE	0%	0%	10%
Investimentos no Exterior	0%	0%	10%
Imóveis	0%	0%	8%
Operações com Participantes	0%	0%	15%
Empréstimos a participantes	0%	0%	15%
Financiamentos imobiliários a participantes	0%	0%	15%

## 3.1.1. ÍNDICE DE REFERÊNCIA POR SEGMENTO

- Renda Fixa: INPC + 4,89% a.a.
- Renda Variável: não se aplica
- Investimentos Estruturados: não se aplica
- Investimentos no Exterior: não se aplica

## 3.1.2. ÍNDICE DE REFERÊNCIA DA CARTEIRA

- PERFIL ÚNICO: INPC + 4,89% a.a.

## 5.1.1.1. LIMITE DE RISCO DE MERCADO

- Renda Fixa: não se aplica
- Renda Variável: não se aplica
- Investimentos Estruturados: não se aplica
- Imóveis: não se aplica, assim como em CCIs, CRIs e FILs.
- Investimentos no Exterior: não se aplica.

## 5.3.1. Lista de gestores de recursos permitidos

- ITAÚ UNIBANCO S.A.

## 2. Relatório de Resumo do Demonstrativo de Investimentos – Do Plano

Descrição	2022	% Segmento	2021	% Segmento
<b>TÍTULOS PÚBLICOS FEDERAIS</b>	<b>108.746</b>	<b>100%</b>	<b>103.338</b>	<b>100%</b>
LFT	7.340	7%	6.263	6%
NTN	101.406	93%	97.075	94%



# 1. Demonstração do Plano de Gestão Administrativa (DPGA) – Do Plano

(Em Milhares de Reais)

DESCRIÇÃO	31-12-22	31-12-21	Varição (%)
<b>A) FUNDO ADMINISTRATIVO DO EXERCÍCIO ANTERIOR</b>	<b>4</b>	<b>3</b>	<b>33</b>
<b>1. CUSTEIO DA GESTÃO ADMINISTRATIVA</b>	<b>163</b>	<b>29</b>	<b>462</b>
1.1. RECEITAS	163	29	462
Custeio Administrativo da Gestão Previdencial	19	16	19
Custeio Administrativo dos Investimentos	144	12	1.100
Resultado Positivo Líquido dos Investimentos	-	1	(100)
<b>2. DESPESAS ADMINISTRATIVAS</b>	<b>(164)</b>	<b>(28)</b>	<b>486</b>
2.1. ADMINISTRAÇÃO DOS PLANOS PREVIDENCIAIS	(164)	(28)	486
Serviços de Terceiros	(138)	(10)	1.280
Despesas Gerais	(8)	(6)	33
Tributos	(18)	(12)	50
<b>3. Constituição/Reversão de Contingências Administrativas</b>	<b>-</b>	<b>-</b>	<b>-</b>
<b>4. Reversão de Recursos para o Plano de Benefícios</b>	<b>-</b>	<b>-</b>	<b>-</b>
<b>5. Resultado Negativo Líquido dos Investimentos</b>	<b>-</b>	<b>-</b>	<b>-</b>
<b>6. Sobra/Insuficiência da Gestão Administrativa (1-2-3-4-5)</b>	<b>(1)</b>	<b>1</b>	<b>(200)</b>
<b>7. Constituição/Reversão do Fundo Administrativo (6)</b>	<b>(1)</b>	<b>1</b>	<b>(200)</b>
<b>8. Operações Transitórias</b>	<b>-</b>	<b>-</b>	<b>-</b>
<b>B) FUNDO ADMINISTRATIVO DO EXERCÍCIO ATUAL (A+7+8)</b>	<b>3</b>	<b>4</b>	<b>(25)</b>

As Notas Explicativas são parte integrante das Demonstrações Contábeis que encontram-se no item III – Demonstrações Contábeis do Relatório Institucional.

## 2. Demonstração da Mutaç o do Ativo L quido (DMAL) – Do Plano

(Em Milhares de Reais)

DESCRIÇ�O	31-12-22	31-12-21	Variac�o (%)
<b>A) ATIVO L�QUIDO - IN�CIO DO EXERC�CIO</b>	<b>102.476</b>	<b>96.522</b>	<b>6</b>
<b>1. ADIÇ�ES</b>	<b>14.737</b>	<b>14.471</b>	<b>2</b>
Contribuiç�es	3.019	17	17.659
Resultado Positivo L�quido dos Investimentos - Gest�o Previdencial	11.718	14.454	(19)
<b>2. DEDUÇ�ES</b>	<b>(9.467)</b>	<b>(8.517)</b>	<b>11</b>
Benef�cios	(9.448)	(8.500)	11
Custeio Administrativo	(19)	(17)	12
<b>3. ACR�SCIMO/DECR�SCIMO NO ATIVO L�QUIDO (1 + 2)</b>	<b>5.270</b>	<b>5.954</b>	<b>(11)</b>
Provis�es Matem�ticas	4.070	13.465	(70)
Super�vit/(D�ficit) T�cnico do Exerc�cio	1.200	(7.511)	(116)
<b>4. OUTROS EVENTOS DO ATIVO L�QUIDO</b>	-	-	-
<b>5. OPERAÇ�ES TRANSIT�RIAS</b>	-	-	-
<b>B) ATIVO L�QUIDO - FINAL DO EXERC�CIO (A + 3 + 4 + 5)</b>	<b>107.746</b>	<b>102.476</b>	<b>5</b>
<b>C) FUNDOS N�O PREVIDENCIAIS</b>	<b>(1)</b>	<b>1</b>	<b>(200)</b>
Fundos Administrativos	(1)	1	(200)

As Notas Explicativas s o parte integrante das Demonstraç es Cont beis que encontram-se no item III – Demonstraç es Cont beis do Relatório Institucional.

### 3. Demonstração do Ativo Líquido (DAL) – Do Plano

(Em Milhares de Reais)

DESCRIÇÃO	31-12-22	31-12-21	Variação (%)
<b>1. ATIVOS</b>	<b>108.755</b>	<b>103.389</b>	<b>5</b>
Disponível	19	60	(68)
Recebível	3	4	(25)
Investimentos	<b>108.733</b>	<b>103.325</b>	<b>5</b>
Títulos Públicos	108.733	103.325	5
<b>2. OBRIGAÇÕES</b>	<b>1.006</b>	<b>909</b>	<b>11</b>
Operacional	1.006	909	11
<b>3. FUNDOS NÃO PREVIDENCIAIS</b>	<b>3</b>	<b>4</b>	<b>(25)</b>
Fundos Administrativos	3	4	(25)
<b>4. RESULTADOS A REALIZAR</b>	-	-	-
<b>5. ATIVO LÍQUIDO (1-2-3-4)</b>	<b>107.746</b>	<b>102.476</b>	<b>5</b>
Provisões Matemáticas	129.080	125.010	3
Superávit/Déficit Técnico	(21.334)	(22.534)	(5)
<b>6. APURAÇÃO DO EQUILÍBRIO TÉCNICO AJUSTADO</b>			
a) Equilíbrio Técnico	(21.334)	(22.534)	(5)
b) (+/-) Ajustes de Precificação	11.712	12.505	(6)
c) (+/-) Equilíbrio Técnico Ajustado = (a+b)	(9.622)	(10.029)	(4)

As Notas Explicativas são parte integrante das Demonstrações Contábeis que encontram-se no item III – Demonstrações Contábeis do Relatório Institucional.

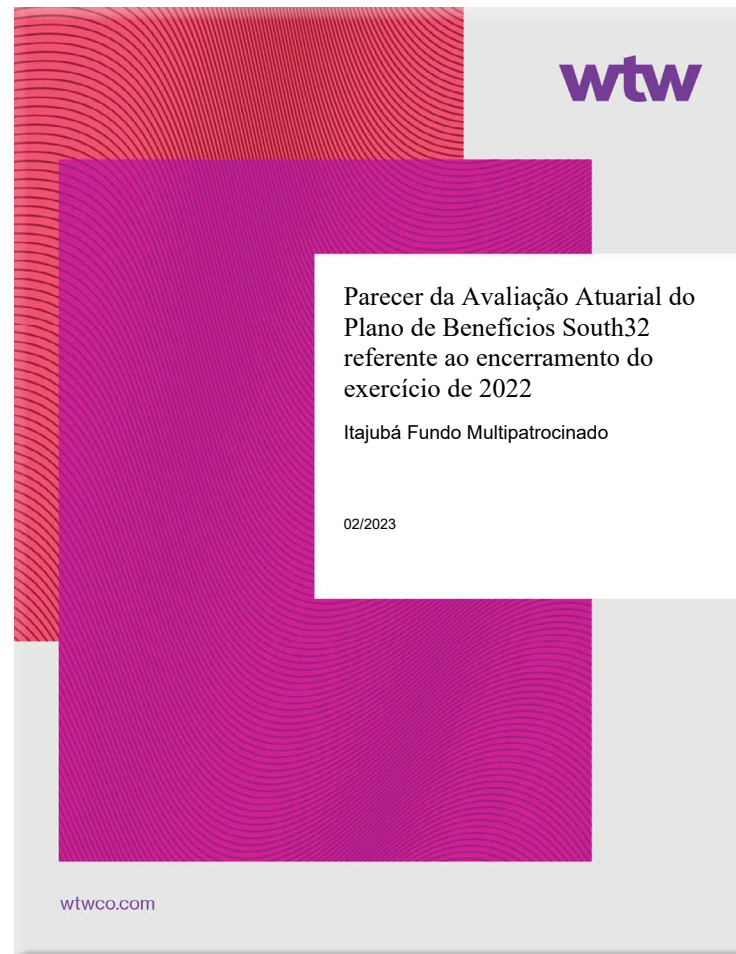
## 4. Demonstração das Provisões Técnicas (DPT) – Do Plano

(Em Milhares de Reais)

DESCRIÇÃO	31-12-22	31-12-21	Variação (%)
<b>PROVISÕES TÉCNICAS (1+2+3+4+5)</b>	<b>108.752</b>	<b>103.385</b>	<b>5</b>
<b>1. Provisões Matemáticas</b>	<b>129.080</b>	<b>125.010</b>	<b>3</b>
1.1 Benefícios Concedidos	126.297	119.605	6
Benefício Definido	126.297	119.605	6
1.2 Benefícios a Conceder	2.783	5.405	(49)
Benefício Definido	2.783	5.405	(49)
<b>2. Equilíbrio Técnico</b>	<b>(21.334)</b>	<b>(22.534)</b>	<b>(5)</b>
2.1 Resultados Realizados	(21.334)	(22.534)	(5)
Defícit Técnico Acumulado	(21.334)	(22.534)	(5)
( - ) Déficit Técnico Acumulado	(21.334)	(22.534)	(5)
<b>3. Fundos</b>	-	-	-
<b>4. Exigível Operacional</b>	<b>1.006</b>	<b>909</b>	<b>11</b>
4.1 Gestão Previdencial	972	874	11
4.2 Investimentos - Gestão Previdencial	34	35	(3)
<b>5. Exigível Contingencial</b>	-	-	-

As Notas Explicativas são parte integrante das Demonstrações Contábeis que encontram-se no item III – Demonstrações Contábeis do Relatório Institucional.

O parecer da avaliação atuarial do seu plano pode ser acessado clicando na imagem:







Itajubá Fundo Multipatrocinado

**Fale Conosco:**

**capitais: 11 4003-8826**

**demais localidades: 0800 591 9272**

